

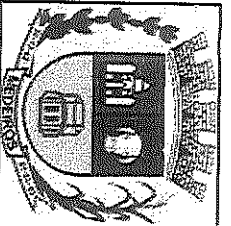
ENTIDADE: **PREFEITURA MUNICIPAL**
 MUNICIPIO: **MEDEIROS**
 UF: **MINAS GERAIS**

Quadro 5 – Memória de Cálculo da Receita
Projeção da Receita para o Período de 2024 a 2027
Leis de Diretrizes Orçamentárias para o Exercício de 2025

Projeção da Receita de 2025

Código	Descrição	Janeiro	Fevereiro	Março	Abril	Maior	Junho	Julho	Agosto	Setembro	Outubro	Novembro	Dezembro	Cen.
1.0.0.0.00.0.0	Receitas Correntes	4.000.771,93	3.987.118,19	3.434.536,86	3.192.397,99	3.690.420,51	3.696.766,83	3.367.114,00	3.576.221,03	3.251.958,86	3.409.689,92	3.275.973,94	4.381.226,44	85,389,29
1.1.0.0.00.0.0	Impostos, Taxas e Contribuições Melhoria	117.462,03	60.939,64	290.746,01	110.692,84	214.011,29	488.833,75	107.244,40	136.719,08	182.232,08	203.215,04	154.748,57	207.467,95	0,00
1.1.1.0.00.0.0	Impostos	110.559,04	60.939,64	283.436,85	98.505,86	202.894,29	464.239,73	97.742,42	127.678,05	171.546,34	193.574,41	144.468,72	199.882,25	0,00
1.1.1.2.00.0.0	Impostos sobre o Patrimônio	16.143,33	0,00	206.344,19	32.018,40	162.753,47	347.305,80	40.814,97	52.358,46	66.591,20	58.007,09	55.489,09	65.649,32	0,00
1.1.1.2.50.0.0	Imp s/ Prop Pred e Terri Urb IPTU	4.382,54	0,00	1.493,44	1.321,95	11.164,76	40.942,05	6.900,24	8.935,72	9.622,27	7.710,07	9.497,52	6.475,65	0,00
1.1.1.2.50.0.1	Imp s/ Prop Pred e Terri Urb IPTU Princí	2.433,61	0,00	728,97	740,78	10.860,65	40.095,33	6.473,76	6.513,92	7.338,15	5.868,01	6.705,98	4.367,89	0,00
1.1.1.2.50.0.2	Imp s/ Prop Pred e Terri Urb IPTU MAM	1.948,93	0,00	764,47	581,17	304,11	846,72	426,48	2.421,80	2.284,12	1.842,06	2.791,54	2.117,96	0,00
1.1.1.2.53.0.0	Imp s/Tr In.Viv B.Inov.D.R.Inov/ ITBI	11.760,79	0,00	204.850,75	30.696,45	151.588,71	306.363,75	41.914,73	43.422,74	56.869,93	50.297,02	45.991,57	59.173,67	0,00
1.1.1.2.53.0.1	Imp s/Tr L.Viv B.Inov.D.R.Inov/ ITBI Princ	11.760,79	0,00	204.850,75	30.696,45	151.588,71	306.363,75	41.914,73	43.422,74	56.869,93	50.297,02	45.991,57	59.173,67	0,00
1.1.1.3.00.0.0	Imp s/ Rend e Provent Qualquer Natureza	36.551,97	40.891,88	47.408,07	35.937,36	1.545,19	62.642,50	5.498,66	32.131,45	41.245,87	85.632,99	18.310,79	88.412,83	0,00
1.1.1.3.03.0.0	Imp - s/ a Renda Retido na Fonte - IRRF	36.551,97	40.891,88	47.408,07	35.937,36	1.545,19	62.642,50	5.498,66	32.131,45	41.245,87	85.632,99	18.310,79	88.412,83	0,00
1.1.1.3.03.1.0	Imp s/ Rend Rel Font IRRF Trabalho	0,00	0,00	47.408,07	32.053,27	1.545,19	62.222,69	5.498,66	32.131,45	41.245,87	60.551,47	18.310,79	88.412,83	0,00
1.1.1.3.03.1.1	Imp s/ Rend Rel Font IRRF Trabalho Princ	0,00	0,00	47.408,07	32.053,27	1.545,19	62.222,69	5.498,66	32.131,45	41.245,87	60.551,47	18.310,79	88.412,83	0,00
1.1.1.3.03.4.0	Imp s/ Rend Rel Font IRRF Out Rend	36.551,97	40.891,88	0,00	3.884,09	0,00	419,81	0,00	0,00	0,00	25.081,52	0,00	0,00	0,00
1.1.1.3.03.4.1	Imp s/ Rend Rel Font IRRF Out Rend Princ	36.551,97	40.891,88	0,00	3.884,09	0,00	419,81	0,00	0,00	0,00	25.081,52	0,00	0,00	0,00
1.1.1.4.00.0.0	Imp s/ Prod e Circul de Mercad e Serviço	57.863,74	20.057,76	29.684,59	30.550,10	38.595,63	54.291,43	43.428,79	43.188,14	63.709,27	49.934,33	70.668,84	45.820,10	0,00
1.1.1.4.51.0.0	Impostos sobre Serviços	57.863,74	20.057,76	29.684,59	30.550,10	38.595,63	54.291,43	43.428,79	43.188,14	63.709,27	49.934,33	70.668,84	45.820,10	0,00
1.1.1.4.51.1.0	Imp. s/ Serv. Qualia. Nat.- ISSQN	57.863,74	20.057,76	29.684,59	30.550,10	38.595,63	54.291,43	43.428,79	43.188,14	63.709,27	49.934,33	70.668,84	45.820,10	0,00
1.1.1.4.51.1.1	Imp. s/ Serv. Qualia. Nat.- ISSQN Princ	57.829,89	20.057,76	29.615,21	30.233,36	38.592,30	54.071,37	43.133,22	42.582,29	63.370,76	49.613,89	70.469,76	45.172,86	0,00
1.1.1.4.51.1.2	Imp. s/ Serv. Qualia. Nat.- ISSQN MAM	33,85	0,00	69,38	316,74	3,33	220,06	295,57	605,85	338,51	320,44	199,08	647,24	0,00
1.1.2.0.00.0.0	Taxas	6.902,99	0,00	7.309,16	12.186,98	11.117,00	24.594,02	9.501,98	9.041,03	10.665,74	9.640,63	10.279,86	7.585,70	0,00
1.1.2.1.00.0.0	Taxas pelo Exercício do Poder de Polícia	2.484,37	0,00	4.238,73	8.259,82	3.820,24	4.144,08	3.356,38	3.636,88	3.941,63	3.136,76	2.871,97	2.285,31	0,00
1.1.2.1.02.0.0	Taxas Fiscalização das Telecomunicações	2.484,37	0,00	4.238,73	8.259,82	3.820,24	4.144,08	3.356,38	3.636,88	3.941,63	3.136,76	2.871,97	2.285,31	0,00
1.1.2.1.02.1.0	Taxa Fiscalizac Instalac TFI	2.484,37	0,00	4.238,73	8.259,82	3.820,24	4.144,08	3.356,38	3.636,88	3.941,63	3.136,76	2.871,97	2.285,31	0,00

Memory Informática Ltda - Belo Horizonte - MG - (0XX) (31) 2126-6388 - memory@memory.com.br



ENTIDADE: PREFEITURA MUNICIPAL
MUNICÍPIO: MEDEIROS
UF: MINAS GERAIS

Quadro 5 – Memória de Cálculo da Receita
Projeção da Receita para o Período de 2024 a 2027
Leis de Diretrizes Orçamentárias para o Exercício de 2025

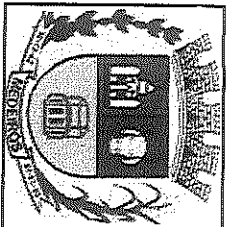
09 abr 2024

FOLHA

Projeção da Receita de 2025

Código	Descrição	Jan/20	Fev/20	Mar/20	Abr/20	Mai/20	Jun/20	Jul/20	Agosto	Setembro	Outubro	Novembr	Dezembr	Gen.
1.1.2.1.02.1.1	Taxa Fiscalizac Instalac TFI - Pimc	2.484,37	0,00	4.238,73	8.259,82	3.820,24	4.144,08	3.356,38	3.636,88	3.941,63	3.136,76	2.871,97	2.285,31	0,00
1.1.2.2.00.0.0	Taxas pela Prestação de Serviços	4.418,62	0,00	3.070,43	3.927,16	7.296,76	20.449,94	6.145,60	5.404,15	6.744,11	6.503,87	7.407,88	5.300,39	0,00
1.1.2.2.01.0.0	Taxas pela Prestação Serviços em Geral	4.418,62	0,00	3.070,43	3.927,16	7.296,76	20.449,94	6.145,60	5.404,15	6.744,11	6.503,87	7.407,88	5.300,39	0,00
1.1.2.2.01.0.1	Taxas pela Prest Serv Geral Pimc	4.418,62	0,00	3.070,43	3.927,16	7.296,76	20.449,94	6.145,60	5.404,15	6.744,11	6.503,87	7.407,88	5.300,39	0,00
1.2.0.0.00.0.0	Contribuições	41.988,37	2.404,79	18.371,49	20.607,09	21.085,45	19.846,86	20.026,08	20.605,19	21.078,74	21.070,65	21.769,44	24.439,49	0,00
1.2.4.0.00.0.0	Contrib p/ Custeio Servico Ilum Publica	41.988,37	2.404,79	18.371,49	20.607,09	21.085,45	19.846,86	20.026,08	20.605,19	21.078,74	21.070,65	21.769,44	24.439,49	0,00
1.2.4.1.00.0.0	Contrib p/ Custeio Servico Ilum Publica	41.988,37	2.404,79	18.371,49	20.607,09	21.085,45	19.846,86	20.026,08	20.605,19	21.078,74	21.070,65	21.769,44	24.439,49	0,00
1.2.4.1.50.0.0	Contrib p/ Custeio Servico Ilum Publica	41.988,37	2.404,79	18.371,49	20.607,09	21.085,45	19.846,86	20.026,08	20.605,19	21.078,74	21.070,65	21.769,44	24.439,49	0,00
1.3.0.0.00.0.0	Receita Patrimonial	104.828,84	95.499,21	152.044,37	117.830,07	143.555,17	137.033,31	141.146,24	152.115,21	126.690,04	127.371,37	111.686,39	131.217,96	0,00
1.3.1.0.00.0.0	Exploração Patrimônio Imobiliário Estado	158,28	158,28	6.915,76	1.842,13	166,15	165,77	1.828,22	5.146,66	165,32	3.902,47	164,50	2.023,13	0,00
1.3.1.1.00.0.0	Exploração Patrimônio Imobiliário Estado	158,28	158,28	6.915,76	1.842,13	166,15	165,77	1.828,22	5.146,66	165,32	3.902,47	164,50	2.023,13	0,00
1.3.1.1.01.0.0	Aluguéis Arrend Foros Laud Tarifa Ocupac	158,28	158,28	6.915,76	1.842,13	166,15	165,77	1.828,22	5.146,66	165,32	3.902,47	164,50	2.023,13	0,00
1.3.1.1.01.1.0	Aluguéis e Arrendamentos	158,28	158,28	6.915,76	1.842,13	166,15	165,77	1.828,22	5.146,66	165,32	3.902,47	164,50	2.023,13	0,00
1.3.1.1.01.1.1	Aluguéis e Arrendamentos - Principal	158,28	158,28	6.915,76	1.842,13	166,15	165,77	1.828,22	5.146,66	165,32	3.902,47	164,50	2.023,13	0,00
1.3.2.0.00.0.0	Valores Mobiliários	104.670,56	95.339,93	145.128,61	115.987,94	143.389,02	136.867,54	139.317,02	146.988,55	126.524,72	123.468,90	111.521,89	129.194,83	0,00
1.3.2.1.00.0.0	Juros e Correções Monetárias	104.670,56	95.339,93	145.128,61	115.987,94	143.389,02	136.867,54	139.317,02	146.988,55	126.524,72	123.468,90	111.521,89	129.194,83	0,00
1.3.2.1.01.0.0	Remuneração de Depósitos Bancários	104.670,56	95.339,93	145.128,61	115.987,94	143.389,02	136.867,54	139.317,02	146.988,55	126.524,72	123.468,90	111.521,89	129.194,83	0,00
1.3.2.1.01.0.1	Remuneração de Depósitos Bancários Pimc	104.670,56	95.339,93	145.128,61	115.987,94	143.389,02	136.867,54	139.317,02	146.988,55	126.524,72	123.468,90	111.521,89	129.194,83	0,00
1.7.0.0.00.0.0	Transferências Correntes	3.736.120,86	3.751.353,47	2.969.293,51	2.937.434,15	3.311.788,60	3.044.667,64	3.112.908,46	3.259.821,38	2.927.958,00	3.056.032,86	2.987.769,54	4.017.585,40	85.389,29
1.7.1.0.00.0.0	Transferências da União e suas Entidades	1.700.580,65	2.237.044,70	1.370.885,69	1.522.423,37	1.668.913,31	1.550.973,40	1.895.952,78	1.655.382,76	1.665.338,05	1.612.387,70	1.649.686,35	2.603.201,33	0,00
1.7.1.1.00.0.0	Transf Decours Partic na Receita União	1.518.629,58	2.063.759,77	1.186.049,91	1.343.031,77	1.484.106,89	1.382.727,05	1.721.553,22	1.177.911,38	1.225.867,86	1.197.766,84	1.440.269,08	2.283.156,06	0,00
1.7.1.1.51.0.0	Cota-Parte Fund Partic dos Munic FPM	1.514.737,91	2.059.666,35	1.182.780,21	1.342.751,39	1.483.638,21	1.382.525,56	1.720.947,52	1.197.571,71	1.109.373,95	1.435.919,14	2.273.977,28	17.800,00	
1.7.1.1.51.1.0	Cota-Parte Fund Part Mun FPM Cota Mensal	1.514.737,91	2.059.666,35	1.182.780,21	1.342.751,39	1.483.638,21	1.382.525,56	1.720.947,52	1.197.571,71	1.109.373,95	1.435.919,14	2.273.977,28	17.800,00	

Memory Informática Ltda - Belo Horizonte - MG - (0XX) (31) 2126-6388 - memory@memory.com.br



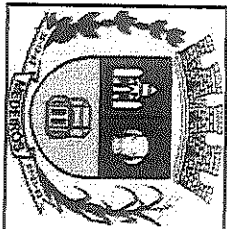
ENTIDADE: PREFEITURA MUNICIPAL
MUNICÍPIO: MEDEIROS
UF: MINAS GERAIS

Quadro 5 – Memória de Cálculo da Receita
Projeção da Receita para o Período de 2024 a 2027
Leis de Diretrizes Orçamentárias para o Exercício de 2025

Projeção da Receita de 2025

Código	Descrição	Janeiro	Fevereiro	Março	Abril	Maió	Junho	Julho	Agosto	Setembro	Outubro	Novembr	Dezembr	Gen.
1.7.1.1.51.1.1	Cota-Parte Fun Part Mun FPM Mensal Pimc	1.514.737,91	2.059.666,35	1.182.780,21	1.342.751,39	1.483.638,21	1.382.525,56	1.012.445,06	1.177.481,88	1.022.816,01	1.108.373,95	1.435.919,14	1.575.479,73	0,00
1.7.1.1.51.2.0	Cota-Parte Fund Par Mu FPM Col Extraord	0,00	0,00	0,00	0,00	0,00	0,00	708.502,46	0,00	174.755,70	0,00	0,00	698.497,55	0,00
1.7.1.1.51.2.1	Cota-Parte Fund Par Mu FPM Col Extraord	0,00	0,00	0,00	0,00	0,00	0,00	708.502,46	0,00	174.755,70	0,00	0,00	698.497,55	0,00
1.7.1.1.52.0.0	Cota-Parte Imp SJ Prop Terril Rural ITR	3.891,67	4.093,42	3.269,70	280,38	468,68	201,49	605,70	429,50	28.396,15	88.392,89	4.349,94	9.178,78	0,00
1.7.1.1.52.0.1	Cota-Parte Imp SJ Prop Ter Rur ITR Pimc	3.891,67	4.093,42	3.269,70	280,38	468,68	201,49	605,70	429,50	28.396,15	88.392,89	4.349,94	9.178,78	0,00
1.7.1.2.00.0.0	Transf Compens Financs Explor Rec Natúra	29.450,41	27.868,76	29.097,09	26.273,46	25.755,56	26.980,53	0,00	25.049,06	52.761,77	30.640,36	34.895,39	34.344,36	0,00
1.7.1.2.52.0.0	Cota-Parte Comp Fin pela Producao Petrol	29.450,41	27.868,76	29.097,09	26.273,46	25.755,56	26.980,53	0,00	25.049,06	52.761,77	30.640,36	34.895,39	34.344,36	0,00
1.7.1.2.52.4.0	Cota-Parte Fund Especial Petroleo FEP	29.450,41	27.868,76	29.097,09	26.273,46	25.755,56	26.980,53	0,00	25.049,06	52.761,77	30.640,36	34.895,39	34.344,36	0,00
1.7.1.2.52.4.1	Cota-Parte Fund Especial Petroleo FEP Pr	29.450,41	27.868,76	29.097,09	26.273,46	25.755,56	26.980,53	0,00	25.049,06	52.761,77	30.640,36	34.895,39	34.344,36	0,00
1.7.1.3.00.0.0	Transf Recur Sistema Unico Saude SUS	102.707,02	87.095,09	96.217,92	87.044,13	88.201,31	87.853,60	111.486,07	389.672,05	321.276,22	324.571,75	124.127,97	218.507,59	0,00
1.7.1.3.50.0.0	Transf Rec SUS RF-Fund BI Manut ASPS	102.707,02	87.095,09	96.217,92	87.044,13	88.201,31	87.853,60	111.486,07	389.672,05	321.276,22	324.571,75	124.127,97	218.507,59	0,00
1.7.1.3.50.1.0	Transf Rec BI Manut ASPS Aten Primaria	0,00	0,00	79.282,44	78.723,39	78.605,21	78.279,28	78.342,07	355.411,68	311.199,91	191.343,43	81.219,43	117.187,63	0,00
1.7.1.3.50.1.1	Transf Rec BI Man Red SPS Aten Prim,Ph	0,00	0,00	79.282,44	78.723,39	78.605,21	78.279,28	78.342,07	355.411,68	311.199,91	191.343,43	81.219,43	117.187,63	0,00
1.7.1.3.50.2.0	Transf Rec BI Manut ASPS Aten Especi	0,00	0,00	2.280,65	0,00	2.393,58	2.388,33	27.057,26	23.624,12	0,00	120.556,01	32.882,49	91.013,91	0,00
1.7.1.3.50.2.1	Transf Rec BI Manut ASPS Aten Espec Pim	0,00	0,00	2.280,65	0,00	2.393,58	2.388,33	27.057,26	23.624,12	0,00	120.556,01	32.882,49	91.013,91	0,00
1.7.1.3.50.3.0	Transf Rec BI Manut ASPS Vig Saude	100.734,51	78.302,83	12.555,93	6.237,53	5.131,94	5.120,16	4.018,25	8.671,26	8.016,04	10.615,39	7.976,06	8.261,78	0,00
1.7.1.3.50.3.1	Transf Rec BI Manut ASPS Vig Saude Pimc	100.734,51	78.302,83	12.555,93	6.237,53	5.131,94	5.120,16	4.018,25	8.671,26	8.016,04	10.615,39	7.976,06	8.261,78	0,00
1.7.1.3.50.4.0	Transf Rec BI Manut ASPS Ass Farmac	1.972,51	8.792,26	2.098,00	2.083,21	2.070,58	2.065,83	2.067,49	2.064,99	2.060,27	2.054,92	2.049,99	2.044,27	0,00
1.7.1.3.50.4.1	Transf Rec BI Manut Red SPS Ass Farmac	1.972,51	8.792,26	2.098,00	2.083,21	2.070,58	2.065,83	2.067,49	2.064,99	2.060,27	2.054,92	2.049,99	2.044,27	0,00
1.7.1.4.00.0.0	Transf Rec Fund Nac Desenvol Educaco FNDE	42.649,82	38.894,18	38.791,14	35.162,75	44.244,47	35.404,41	41.778,83	43.672,65	46.108,14	40.229,27	40.278,46	29.600,80	0,00
1.7.1.4.50.0.0	Transferencias do Salario-Educacao Princ	42.649,82	29.279,75	25.257,04	23.754,39	22.254,60	25.024,23	27.156,90	24.930,48	24.690,55	25.200,32	25.285,58	24.689,30	0,00
1.7.1.4.50.0.1	Transf do Salario-Educacao Princ	42.649,82	29.279,75	25.257,04	23.754,39	22.254,60	25.024,23	27.156,90	24.930,48	24.690,55	25.200,32	25.285,58	24.689,30	0,00
1.7.1.4.51.0.0	Transf Dir FNDE Prog Dinh Dir Escol PDDE	0,00	0,00	0,00	0,00	1.262,74	0,00	0,00	0,00	0,00	0,00	0,00	0,00	0,00
1.7.1.4.51.0.1	Transf Dir FNDE Prog Dinh Dir Escol PDDE	0,00	0,00	0,00	0,00	1.262,74	0,00	0,00	0,00	0,00	0,00	0,00	0,00	0,00

Memory Informática Ltda - Belo Horizonte - MG - (0XX) (31) 2126-6388 - memory@memory.com.br

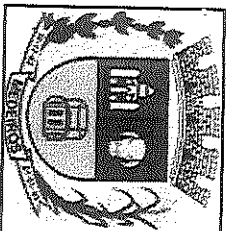


ENTIDADE: PREFEITURA MUNICIPAL
MUNICÍPIO: MEDEIROS
UF: MINAS GERAIS

Quadro 5 – Memória de Cálculo da Receita
Projeção da Receita para o Período de 2024 a 2027
Leis de Diretrizes Orçamentárias para o Exercício de 2025

Projeção da Receita de 2025

Código	Descrição	Janeiro	Fevereiro	Março	Abril	Mai	Junho	Julho	Agosto	Setembro	Outubro	Novembro	Dezembro	Gen.
1.7.1.4.52.0.0	Transf ref Prog Nac Alimen Escolar PNAE	0,00	9.604,43	10.541,84	10.467,50	10.404,07	10.380,18	10.433,82	10.376,02	10.352,24	10.325,37	10.300,60	0,00	0,00
1.7.1.4.52.0.1	Transf Prog Nac Alim Escolar PNAE Pfncc	0,00	9.604,43	10.541,84	10.467,50	10.404,07	10.380,18	10.433,82	10.376,02	10.352,24	10.325,37	10.300,60	0,00	0,00
1.7.1.4.53.0.0	Transf Prog Nac Apoio Transp Escol PNAE	0,00	0,00	2.992,28	940,86	10.323,08	0,00	4.188,11	8.366,15	11.065,35	4.703,58	4.892,28	4.911,50	0,00
1.7.1.4.53.0.1	Transf Prog Nac Transp Esc PNAE Pfncc	0,00	0,00	2.992,28	940,86	10.323,08	0,00	4.188,11	8.366,15	11.065,35	4.703,58	4.892,28	4.911,50	0,00
1.7.1.6.00.0.0	Transf Rec Fund Nac Assist Social FNAS	0,00	12.293,08	13.819,68	24.039,22	19.774,68	11.213,09	14.315,47	12.265,63	12.234,35	12.207,91	3.070,61	30.622,48	0,00
1.7.1.6.50.0.0	Transf Rec Fund Nac Assist Social FNAS	0,00	12.293,08	13.819,68	24.039,22	19.774,68	11.213,09	14.315,47	12.265,63	12.234,35	12.207,91	3.070,61	30.622,48	0,00
1.7.1.6.50.0.1	Transf Rec Fund Nac Ass Soci FNAS Pfncc	0,00	12.293,08	13.819,68	24.039,22	19.774,68	11.213,09	14.315,47	12.265,63	12.234,35	12.207,91	3.070,61	30.622,48	0,00
1.7.1.9.00.0.0	Outras Transf Recu Uniao e suas Entid	7.143,82	7.143,82	6.920,85	6.872,04	6.830,40	6.814,72	6.820,19	6.811,99	6.989,71	6.971,57	6.954,84	6.970,04	0,00
1.7.1.9.58.0.0	Transf Obrig Decor Lei Comp n° 176/2020	7.143,82	7.143,82	6.920,85	6.872,04	6.830,40	6.814,72	6.820,19	6.811,99	6.989,71	6.971,57	6.954,84	6.970,04	0,00
1.7.1.9.58.0.1	Transf Obrig Decor LC n° 176/2020 Pfncc	7.143,82	7.143,82	6.920,85	6.872,04	6.830,40	6.814,72	6.820,19	6.811,99	6.989,71	6.971,57	6.954,84	6.970,04	0,00
1.7.2.0.00.0.0	Transf Estad e Distrito Fed e suas Entid	1.455.106,71	1.080.692,09	1.125.891,64	998.375,80	1.189.427,60	1.125.409,38	882.789,42	1.194.998,08	910.959,90	1.045.386,06	973.940,83	998.699,59	85.389,29
1.7.2.1.00.0.0	Partic na Receita Estados Distrito Fed	1.453.826,26	1.070.585,44	1.089.439,49	982.241,04	1.064.420,95	912.622,32	853.135,44	1.057.571,91	894.714,75	1.035.034,31	832.281,15	992.003,79	42.248,04
1.7.2.1.50.0.0	Cota-Parte do ICMS	882.557,93	855.506,50	752.579,90	861.862,07	936.630,96	785.148,64	792.114,87	1.012.568,00	857.000,99	996.553,50	810.474,48	963.979,99	42.248,04
1.7.2.1.50.0.1	Cota-Parte do ICMS - Principal	882.557,93	855.506,50	752.579,90	861.862,07	936.630,96	785.148,64	792.114,87	1.012.568,00	857.000,99	996.553,50	810.474,48	963.979,99	42.248,04
1.7.2.1.51.0.0	Cota-Parte do IPVA	390.127,85	200.194,05	329.146,34	112.170,60	120.500,63	116.452,16	52.817,64	37.710,79	28.235,93	28.096,60	13.110,37	18.605,40	0,00
1.7.2.1.51.0.1	Cota-Parte do IPVA - Principal	390.127,85	200.194,05	329.146,34	112.170,60	120.500,63	116.452,16	52.817,64	37.710,79	28.235,93	28.096,60	13.110,37	18.605,40	0,00
1.7.2.1.52.0.0	Cota-Parte do IPI - Municipios	188.724,21	14.884,99	7.713,25	8.208,37	7.289,36	9.021,52	8.202,93	7.292,12	9.477,83	10.812,75	8.676,30	9.418,40	0,00
1.7.2.1.52.0.1	Cota-Parte IPI Municipios Pfncc	188.724,21	14.884,99	7.713,25	8.208,37	7.289,36	9.021,52	8.202,93	7.292,12	9.477,83	10.812,75	8.676,30	9.418,40	0,00
1.7.2.1.53.0.0	Cota-Parte Contrib Interv Dominio Econ	2.416,27	0,00	0,00	0,00	0,00	0,00	0,00	0,00	0,00	1.571,46	0,00	0,00	0,00
1.7.2.1.53.0.1	Cota-Parte Contrib Interv Dom Econ Pfncc	2.416,27	0,00	0,00	0,00	0,00	0,00	0,00	0,00	0,00	1.571,46	0,00	0,00	0,00
1.7.2.3.00.0.0	Transf Recur Sistema Unico Saude SUS	2.280,45	2.280,45	28.128,05	1.182,84	116.791,33	200.170,09	19.208,93	127.023,65	5.866,48	0,00	131.352,77	2.321,45	43.141,25
1.7.2.3.50.0.0	Transf Recur Sistema Unico Saude SUS	2.280,45	2.280,45	28.128,05	1.182,84	116.791,33	200.170,09	19.208,93	127.023,65	5.866,48	0,00	131.352,77	2.321,45	43.141,25
1.7.2.3.50.0.1	Transf Rec Sistema Unico Saude SUS Pfncc	2.280,45	2.280,45	28.128,05	1.182,84	116.791,33	200.170,09	19.208,93	127.023,65	5.866,48	0,00	131.352,77	2.321,45	43.141,25
1.7.2.9.00.0.0	Outras Transfer dos Estados Distrito Fed	0,00	7.826,20	8.324,10	14.951,92	8.215,32	12.616,95	10.415,05	10.402,53	10.378,67	10.351,75	10.326,91	4.374,55	0,00



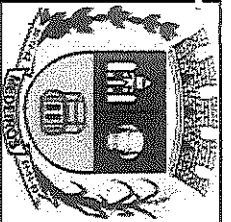
ENTIDADE: PREFEITURA MUNICIPAL
MUNICÍPIO: MEEDIROS
UF: MINAS GERAIS

Quadro 5 - Memória de Cálculo da Receita
Projeção da Receita para o Período de 2024 a 2027
Leis de Diretrizes Orçamentárias para o Exercício de 2025

09 abr 20
FOLHA

Código	Descrição	Janeiro	Fevereiro	Março	Abril	Maior	Junho	Julho	Agosto	Setembro	Outubro	Novembro	Dezembro	Gen.
1.7.2.9.51.0.0	Transf Estados destm Assist Social	0,00	0,00	0,00	6.686,51	0,00	4.420,49	2.212,02	2.209,36	2.204,29	2.198,57	2.193,30	4.374,35	0,00
1.7.2.9.51.0.1	Transf Estados destm Assist Social Princ	0,00	0,00	0,00	6.686,51	0,00	4.420,49	2.212,02	2.209,36	2.204,29	2.198,57	2.193,30	4.374,35	0,00
1.7.2.9.52.0.0	Transf Recu Destin Progs Educacao	0,00	7.826,20	8.324,10	8.266,41	8.215,32	8.196,46	8.203,03	8.193,17	8.174,38	8.153,18	8.133,61	0,00	0,00
1.7.2.9.52.0.1	Transf Recu Destin Progs Educacao Princ	0,00	7.826,20	8.324,10	8.266,41	8.215,32	8.196,46	8.203,03	8.193,17	8.174,38	8.153,18	8.133,61	0,00	0,00
1.7.5.0.00.0.0	Transf Outras Instituicoes Publicas	579.433,50	433.616,68	472.506,18	416.634,98	453.427,69	368.284,88	334.196,26	409.440,53	345.660,05	400.259,10	364.232,36	415.664,48	0,00
1.7.5.1.00.0.0	Transferências Recursos do FUNDEB	579.433,50	433.616,68	472.506,18	416.634,98	453.427,69	368.284,88	334.196,26	409.440,53	345.660,05	400.259,10	364.232,36	415.664,48	0,00
1.7.5.1.50.0.0	Transferências Recursos do FUNDEB Princ	579.433,50	433.616,68	472.506,18	416.634,98	453.427,69	368.284,88	334.196,26	409.440,53	345.660,05	400.259,10	364.232,36	415.664,48	0,00
1.9.0.0.00.0.0	Outras Receitas Correntes	371,83	76.922,08	4.081,47	5.833,84	0,00	6.384,27	5.789,82	5.959,17	0,00	0,00	0,00	514,64	0,00
1.9.2.0.00.0.0	Identificacoes, Restituc Resarcimentos	371,83	76.922,08	4.081,47	5.833,84	0,00	6.384,27	5.789,82	5.959,17	0,00	0,00	0,00	514,64	0,00
1.9.2.2.00.0.0	Restituicoes	371,83	76.922,08	4.081,47	5.833,84	0,00	6.384,27	5.789,82	5.959,17	0,00	0,00	0,00	514,64	0,00
1.9.2.2.99.0.0	Outras Restituicoes	371,83	76.922,08	4.081,47	5.833,84	0,00	6.384,27	5.789,82	5.959,17	0,00	0,00	0,00	514,64	0,00
1.9.2.2.99.0.1	Outras Restituicoes - Principal	371,83	76.922,08	4.081,47	5.833,84	0,00	6.384,27	5.789,82	5.959,17	0,00	0,00	0,00	514,64	0,00
2.0.0.0.00.0.0	Receitas de Capital	0,00	61.084,84	9.120,24	0,00	0,00	0,00	20.237,51	22.410,21	0,00	0,00	0,00	514,64	0,00
2.4.0.0.00.0.0	Transferências de Capital	0,00	61.084,84	9.120,24	0,00	0,00	0,00	20.237,51	22.410,21	0,00	0,00	0,00	514,64	0,00
2.4.2.0.00.0.0	Transf Estad e Distrito Fed e suas Entid	0,00	61.084,84	9.120,24	0,00	0,00	0,00	20.237,51	22.410,21	0,00	0,00	0,00	514,64	0,00
2.4.2.1.00.0.0	Transf Rec Sist Unio Saud SUS - Estad DF	0,00	61.084,84	9.120,24	0,00	0,00	0,00	20.237,51	22.410,21	0,00	0,00	0,00	514,64	0,00
2.4.2.1.50.0.0	Transf Recu Sistema Unico Saude SUS	0,00	61.084,84	9.120,24	0,00	0,00	0,00	20.237,51	22.410,21	0,00	0,00	0,00	514,64	0,00
2.4.2.1.50.0.1	Transf Rec Sistema Unico Saude SUS Princ	0,00	61.084,84	9.120,24	0,00	0,00	0,00	20.237,51	22.410,21	0,00	0,00	0,00	514,64	0,00
90.0.0.0.00.0.0	DEDUÇÕES DA RECEITA	-594.007,74	-626.868,91	-455.097,69	-465.054,40	-509.705,37	-459.069,70	-373.237,07	-447.096,51	-389.185,25	-446.206,18	-454.505,92	-515.332,33	0,00
95.0.0.0.00.0.0	FUNDEB	-594.007,74	-626.868,91	-455.097,69	-465.054,40	-509.705,37	-459.069,70	-373.237,07	-447.096,51	-389.185,25	-446.206,18	-454.505,92	-515.332,33	0,00
95.1.0.0.0.00.0.0	Dedução Recelas Correntes	-594.007,74	-626.868,91	-455.097,69	-465.054,40	-509.705,37	-459.069,70	-373.237,07	-447.096,51	-389.185,25	-446.206,18	-454.505,92	-515.332,33	0,00
95.1.7.0.0.00.0.0	Dedução Transferências Correntes	-594.007,74	-626.868,91	-455.097,69	-465.054,40	-509.705,37	-459.069,70	-373.237,07	-447.096,51	-389.185,25	-446.206,18	-454.505,92	-515.332,33	0,00
95.1.7.1.0.00.0.0	Deutu. Transf. Uniao e de suas Entidades	-303.725,88	-412.751,93	-237.209,96	-268.606,30	-296.821,34	-276.545,36	-202.610,11	-235.582,25	-210.242,39	-239.553,35	-288.053,77	-316.931,65	0,00

Memory Informática Ltda - Belo Horizonte - MG - (0XX) (31) 2126-6388 - memory@memory.com.br



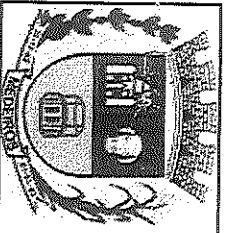
ENTIDADE: PREFEITURA MUNICIPAL
MUNICÍPIO: MEDEIROS
UF: MINAS GERAIS

Código

Descrição

Quadro 5 – Memória de Cálculo da Receita
Projeção da Receita para o Período de 2024 a 2027
Leis de Diretrizes Orçamentárias para o Exercício de 2025
Projeção da Receita de 2025

Metodologia e Premissas

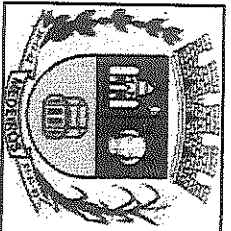


ENTIDADE: PREFEITURA MUNICIPAL
MUNICÍPIO: MEDEIROS
UF: MINAS GERAIS

Quadro 5 – Memória de Cálculo da Receita
Projeção da Receita para o Período de 2024 a 2027
Leis de Diretrizes Orçamentárias para o Exercício de 2025
Projeção da Receita de 2026

Código	Descrição	Janeiro	Fevereiro	Março	Abril	Maior	Junho	Julho	Agosto	Setembro	Outubro	Novembro	Dezembro	Gen.
1.0.0.0.00.0.0	Receitas Correntes	4.220.814,37	4.206.409,69	3.623.436,37	3.367.879,66	3.893.393,64	3.900.087,96	3.573.405,28	3.271.858,19	3.430.816,59	3.597.222,87	3.456.152,52	4.622.192,86	90.094,71
1.1.0.0.00.0.0	Impostos, Taxas e Contribuições Melhorias	123.922,43	64.291,32	306.737,04	116.780,92	225.761,92	515.719,61	113.142,86	144.238,64	192.254,85	214.391,85	163.259,74	218.878,69	0,00
1.1.1.0.00.0.0	Impostos	116.639,78	64.291,32	299.025,88	103.923,66	214.053,49	489.772,92	103.118,27	134.700,35	180.981,39	204.220,99	152.414,50	210.875,78	0,00
1.1.1.2.00.0.0	Impostos sobre o Patrimônio	17.031,21	0,00	217.693,12	33.779,40	171.704,92	366.407,62	51.489,80	55.238,18	70.253,72	61.197,48	58.540,99	69.260,03	0,00
1.1.1.2.50.0.0	Imp s/ Prop. Pred e Terri Urb IPTU	4.623,58	0,00	1.575,58	1.394,65	1.177,83	43.193,86	7.279,76	9.427,19	10.151,50	8.134,12	10.019,88	6.831,81	0,00
1.1.1.2.50.0.1	Imp s/ Prop Pred e Terri Urb IPTU Princí	2.567,46	0,00	789,06	781,52	1.457,99	42.300,57	6.829,82	6.872,19	7.741,75	6.190,75	7.074,81	4.597,36	0,00
1.1.1.2.50.0.2	Imp s/ Prop Pred e Terri Urb IPTU MIM	2.056,12	0,00	806,62	613,13	320,84	893,29	449,94	2.555,00	2.409,75	1.943,37	2.945,07	2.234,45	0,00
1.1.1.2.53.0.0	Imp s/Tr. In. Viv B. Imóv./D.R. Imóv/ ITBI	12.407,63	0,00	216.117,54	32.384,75	159.926,09	323.213,76	44.220,04	45.810,99	60.102,22	53.083,36	48.521,11	62.428,22	0,00
1.1.1.3.00.0.0	Imp s/ Rend e Provent Qualquer Natureza	38.562,33	43.130,38	50.015,51	37.913,91	1.630,18	66.087,84	5.801,09	33.898,68	43.514,39	90.342,80	19.317,88	93.275,54	0,00
1.1.1.3.03.0.0	Imp. s/ a Renda Releida na Fonte - IRRF	38.562,33	43.130,38	50.015,51	37.913,91	1.630,18	66.087,84	5.801,09	33.898,68	43.514,39	90.342,80	19.317,88	93.275,54	0,00
1.1.1.3.03.1.0	Imp s/ Rend Rel Font IRRF Trabalho	0,00	0,00	50.015,51	33.816,20	1.630,18	65.644,94	5.801,09	33.898,68	43.514,39	63.861,80	19.317,88	93.275,54	0,00
1.1.1.3.03.1.1	Imp s/ Rend Rel Font IRRF Trabalho Princ	0,00	0,00	50.015,51	33.816,20	1.630,18	65.644,94	5.801,09	33.898,68	43.514,39	63.861,80	19.317,88	93.275,54	0,00
1.1.1.3.03.4.0	Imp s/ Rend Rel Font IRRF Out Rend	38.562,33	43.130,38	0,00	4.057,71	0,00	442,90	0,00	0,00	0,00	26.461,00	0,00	0,00	0,00
1.1.1.3.03.4.1	Imp s/ Rend Rel Font IRRF Out Rend Princ	38.562,33	43.130,38	0,00	4.057,71	0,00	442,90	0,00	0,00	0,00	26.461,00	0,00	0,00	0,00
1.1.1.4.00.0.0	Imp s/ Prod e Circul de Mercad e Serviço	61.046,24	21.160,94	31.317,25	32.230,35	40.718,39	57.277,46	45.817,38	45.563,49	67.213,28	52.680,71	74.555,63	48.340,21	0,00
1.1.1.4.51.0.0	Impostos sobre Serviços	61.046,24	21.160,94	31.317,25	32.230,35	40.718,39	57.277,46	45.817,38	45.563,49	67.213,28	52.680,71	74.555,63	48.340,21	0,00
1.1.1.4.51.1.0	Imp. s/ Serv. Qualq. Nat.- ISSQN	61.046,24	21.160,94	31.317,25	32.230,35	40.718,39	57.277,46	45.817,38	45.563,49	67.213,28	52.680,71	74.555,63	48.340,21	0,00
1.1.1.4.51.1.1	Imp. s/ Serv. Qualq. Nat.- ISSQN Princ	61.010,53	21.160,94	31.244,05	31.896,19	40.714,88	57.045,30	45.505,55	44.924,32	66.956,15	52.342,65	74.345,60	47.657,37	0,00
1.1.1.4.51.1.2	Imp. s/ Serv. Qualq. Nat.- ISSQN MIM	35,71	0,00	73,20	334,16	3,51	232,16	311,83	639,17	357,13	338,06	210,03	692,84	0,00
1.1.2.0.00.0.0	Taxas	7.282,65	0,00	7.711,16	12.857,26	11.728,43	25.946,69	10.024,59	9.538,29	11.273,46	10.170,86	10.845,24	8.002,91	0,00
1.1.2.1.00.0.0	Taxas pelo Exercício do Poder de Polícia	2.621,01	0,00	4.471,86	8.714,11	4.030,35	4.372,00	3.540,98	3.836,91	4.158,42	3.309,28	3.029,93	2.411,00	0,00
1.1.2.1.02.0.0	Taxas Fiscalização das Telecomunicações	2.621,01	0,00	4.471,86	8.714,11	4.030,35	4.372,00	3.540,98	3.836,91	4.158,42	3.309,28	3.029,93	2.411,00	0,00
1.1.2.1.02.1.0	Taxa Fiscalizac Instalac TFI	2.621,01	0,00	4.471,86	8.714,11	4.030,35	4.372,00	3.540,98	3.836,91	4.158,42	3.309,28	3.029,93	2.411,00	0,00

Memory Informática Ltda - Belo Horizonte - MG - (0XX) (31) 2126-6388 - memory@memory.com.br



ENTIDADE: **PREFEITURA MUNICIPAL**
MUNICÍPIO: **MEDEIROS**
UF: **MINAS GERAIS**

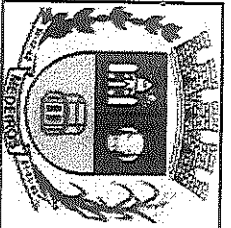
ME
Quadro 5 – Memória de Cálculo da Receita
Projeção da Receita para o Período de 2024 a 2027
Leis de Diretrizes Orçamentárias para o Exercício de 2025

Projeção da Receita de 2026

09 abr 2022
FOLHA

Código	Descrição	Janeiro	Fevereiro	Março	Abril	Mai	Junho	Julho	Agosto	Setembro	Outubro	Novembro	Dezembro	Gen.
1.1.2.1.02.1.1	Taxa Fiscalizaç Instalac TFI - Primo	2.621,01	0,00	4.471,86	6.714,11	4.030,35	4.372,00	3.540,98	3.836,91	4.158,42	3.309,28	3.029,93	2.411,00	0,00
1.1.2.2.00.0.0	Taxas pela Prestação de Serviços	4.661,64	0,00	3.239,30	4.143,15	7.696,08	21.574,69	6.483,61	5.701,38	7.115,04	6.861,58	7.815,31	5.991,91	0,00
1.1.2.2.01.0.0	Taxas pela Prestação Serviços em Geral	4.661,64	0,00	3.239,30	4.143,15	7.696,08	21.574,69	6.483,61	5.701,38	7.115,04	6.861,58	7.815,31	5.991,91	0,00
1.1.2.2.01.0.1	Taxas pela Prest Serv Geral Princ	4.661,64	0,00	3.239,30	4.143,15	7.696,08	21.574,69	6.483,61	5.701,38	7.115,04	6.861,58	7.815,31	5.991,91	0,00
1.2.0.0.00.0.0	Contribuições	44.297,73	2.537,05	19.381,92	21.740,48	22.245,15	20.938,44	21.127,51	21.739,53	22.238,07	22.229,54	22.966,76	25.783,66	0,00
1.2.4.0.00.0.0	Contrib p/ Custeio Serviço Ilum Pública	44.297,73	2.537,05	19.381,92	21.740,48	22.245,15	20.938,44	21.127,51	21.739,53	22.238,07	22.229,54	22.966,76	25.783,66	0,00
1.2.4.1.00.0.0	Contrib p/ Custeio Serviço Ilum Pública	44.297,73	2.537,05	19.381,92	21.740,48	22.245,15	20.938,44	21.127,51	21.739,53	22.238,07	22.229,54	22.966,76	25.783,66	0,00
1.2.4.1.50.0.0	Contrib Cust Serv Ilum Pública Princ	44.297,73	2.537,05	19.381,92	21.740,48	22.245,15	20.938,44	21.127,51	21.739,53	22.238,07	22.229,54	22.966,76	25.783,66	0,00
1.3.0.0.00.0.0	Receita Patrimonial	110.594,43	100.750,62	160.406,81	124.310,73	151.450,71	144.570,14	148.908,23	160.481,55	133.657,99	134.376,80	117.829,14	138.434,95	0,00
1.3.1.0.00.0.0	Exploração Patrimônio Imobiliário Estado	166,99	166,99	7.296,13	1.943,45	175,29	174,89	1.928,77	5.429,73	174,41	4.117,11	173,55	2.134,40	0,00
1.3.1.1.00.0.0	Exploração Patrimônio Imobiliário Estado	166,99	166,99	7.296,13	1.943,45	175,29	174,89	1.928,77	5.429,73	174,41	4.117,11	173,55	2.134,40	0,00
1.3.1.1.01.0.0	Aluguéis Arrend Foros Laud Tarifa Ocupac	166,99	166,99	7.296,13	1.943,45	175,29	174,89	1.928,77	5.429,73	174,41	4.117,11	173,55	2.134,40	0,00
1.3.1.1.01.1.0	Aluguéis e Arrendamentos	166,99	166,99	7.296,13	1.943,45	175,29	174,89	1.928,77	5.429,73	174,41	4.117,11	173,55	2.134,40	0,00
1.3.1.1.01.1.1	Aluguéis e Arrendamentos - Principal	166,99	166,99	7.296,13	1.943,45	175,29	174,89	1.928,77	5.429,73	174,41	4.117,11	173,55	2.134,40	0,00
1.3.2.0.00.0.0	Valores Mobiliários	110.427,44	100.583,63	153.110,68	122.367,28	151.275,42	144.395,25	146.979,46	155.051,82	133.483,58	130.259,69	117.655,59	136.300,55	0,00
1.3.2.1.00.0.0	Juros e Correções Monetárias	110.427,44	100.583,63	153.110,68	122.367,28	151.275,42	144.395,25	146.979,46	155.051,82	133.483,58	130.259,69	117.655,59	136.300,55	0,00
1.3.2.1.01.0.0	Remuneração de Depósitos Bancários	110.427,44	100.583,63	153.110,68	122.367,28	151.275,42	144.395,25	146.979,46	155.051,82	133.483,58	130.259,69	117.655,59	136.300,55	0,00
1.3.2.1.01.0.1	Remuneração de Depósitos Bancários	110.427,44	100.583,63	153.110,68	122.367,28	151.275,42	144.395,25	146.979,46	155.051,82	133.483,58	130.259,69	117.655,59	136.300,55	0,00
1.7.0.0.00.0.0	Transferências Correntes	3.941.607,50	3.957.677,91	3.132.604,65	3.098.993,03	3.493.915,96	3.212.124,37	3.284.118,42	3.439.111,55	3.082.865,69	3.226.224,68	3.152.096,88	4.238.562,61	90.094,71
1.7.1.0.00.0.0	Transferências da União e suas Entidades	1.794.112,59	2.360.082,16	1.446.294,95	1.808.156,66	1.760.703,55	1.636.276,94	2.000.230,18	1.746.428,81	1.756.931,63	1.701.069,05	1.740.324,16	2.746.377,41	0,00
1.7.1.1.00.0.0	Transf Decorrs Partic na Receita União	1.602.154,21	2.177.266,56	1.261.282,65	1.416.898,52	1.595.732,77	1.458.777,04	1.816.238,65	1.242.696,50	1.293.396,09	1.263.644,02	1.519.483,88	2.408.729,65	0,00
1.7.1.1.51.0.0	Cota-Parte Fund Partic dos Munic FPM	1.598.048,50	2.172.948,00	1.247.833,12	1.416.602,72	1.595.238,31	1.458.564,47	1.815.999,64	1.242.243,38	1.283.436,15	1.170.369,52	1.514.894,69	2.399.046,04	0,00
1.7.1.1.51.1.0	Cota-Parte Fund Part Mun FPM Cota Mensal	1.598.048,50	2.172.948,00	1.247.833,12	1.416.602,72	1.595.238,31	1.458.564,47	1.815.999,64	1.242.243,38	1.283.436,15	1.170.369,52	1.514.894,69	2.399.046,04	0,00

Memory Informática Ltda - Belo Horizonte - MG - (0XX) (31) 2126-6388 - memory@memory.com.br




ENTIDADE: PREFEITURA MUNICIPAL
MUNICÍPIO: MEDEIROS
UF: MINAS GERAIS

Quadro 5 – Memória de Cálculo da Receita
Projeção da Receita para o Período de 2024 a 2027
Leis de Diretrizes Orçamentárias para o Exercício de 2025

Projeção da Receita de 2026

Código	Descrição	Janeiro	Fevereiro	Março	Abril	Mai	Junho	Julho	Agosto	Setembro	Outubro	Novembr	Dezembr	Gen.
1.7.1.4.52.0.0	Transf ref Prog Nac Alimen Escolar PNAE	0,00	10.132,67	11.121,64	11.043,21	10.976,29	10.951,09	11.007,68	10.946,70	10.921,61	10.893,27	10.867,13	0,00	0,00
1.7.1.4.52.0.1	Transf Prog Nac Alim Escolar PNAE Princ	0,00	10.132,67	11.121,64	11.043,21	10.976,29	10.951,09	11.007,68	10.946,70	10.921,61	10.893,27	10.867,13	0,00	0,00
1.7.1.4.53.0.0	Transf Prog Nac Apoio Transp Escol PNAE	0,00	0,00	3.156,83	992,61	10.890,83	0,00	4.418,46	8.826,29	11.673,94	4.862,28	4.950,36	5.181,63	0,00
1.7.1.4.53.0.1	Transf Prog Nac Transp Esc PNAE Princ	0,00	0,00	3.156,83	992,61	10.890,83	0,00	4.418,46	8.826,29	11.673,94	4.862,28	4.950,36	5.181,63	0,00
1.7.1.6.00.0.0	Transf Rec Fund Nac Assist Social FNAS	0,00	12.989,20	14.579,76	25.361,38	20.862,29	11.829,81	15.102,82	12.940,24	12.907,24	12.879,35	3.239,49	32.306,72	0,00
1.7.1.6.50.0.0	Transf Rec Fund Nac Ass Soci FNAS Princ	0,00	12.989,20	14.579,76	25.361,38	20.862,29	11.829,81	15.102,82	12.940,24	12.907,24	12.879,35	3.239,49	32.306,72	0,00
1.7.1.6.50.0.1	Transf Rec Fund Nac Ass Soci FNAS Princ	0,00	12.989,20	14.579,76	25.361,38	20.862,29	11.829,81	15.102,82	12.940,24	12.907,24	12.879,35	3.239,49	32.306,72	0,00
1.7.1.9.00.0.0	Outras Transf Rec Uniao e suas Entid	7.536,73	7.536,73	7.301,50	7.250,00	7.206,07	7.189,53	7.185,30	7.186,65	7.374,14	7.355,01	7.337,36	7.353,39	0,00
1.7.1.9.58.0.0	Transf Obrig Decor Lei Comp n° 176/2020	7.536,73	7.536,73	7.301,50	7.250,00	7.206,07	7.189,53	7.185,30	7.186,65	7.374,14	7.355,01	7.337,36	7.353,39	0,00
1.7.1.9.58.0.1	Transf Obrig Decor LC n° 176/2020 Princ	7.536,73	7.536,73	7.301,50	7.250,00	7.206,07	7.189,53	7.185,30	7.186,65	7.374,14	7.355,01	7.337,36	7.353,39	0,00
1.7.2.0.00.0.0	Transf Estad e Distrito Fed e suas Entid	1.536.192,57	1.140.130,15	1.187.815,68	1.053.286,47	1.254.946,10	1.187.306,88	931.311,19	1.260.722,98	961.062,70	1.102.882,28	1.027.507,58	1.053.628,07	90.094,71
1.7.2.1.00.0.0	Partic na Receita Estados Distrito Fed	1.533.786,70	1.129.467,64	1.149.358,66	1.036.264,29	1.122.964,09	962.816,55	900.057,89	1.115.738,37	943.924,06	1.091.961,19	878.035,52	1.046.564,00	44.580,69
1.7.2.1.50.0.0	Cota-Parte do ICMS	931.098,62	902.559,36	793.971,79	909.264,48	968.145,66	828.331,82	835.681,19	1.088.260,30	904.136,04	1.051.363,94	855.050,58	1.016.998,89	44.580,69
1.7.2.1.50.0.1	Cota-Parte do ICMS - Principal	931.098,62	902.559,36	793.971,79	909.264,48	968.145,66	828.331,82	835.681,19	1.088.260,30	904.136,04	1.051.363,94	855.050,58	1.016.998,89	44.580,69
1.7.2.1.51.0.0	Cota-Parte do IPVA	401.034,88	211.204,72	347.249,39	418.339,98	127.128,16	124.967,03	55.722,61	39.784,88	29.788,91	27.531,91	13.831,44	19.628,70	0,00
1.7.2.1.51.0.1	Cota-Parte do IPVA - Principal	401.034,88	211.204,72	347.249,39	418.339,98	127.128,16	124.967,03	55.722,61	39.784,88	29.788,91	27.531,91	13.831,44	19.628,70	0,00
1.7.2.1.52.0.0	Cota-Parte do IPI - Municipios	199.104,04	15.703,56	8.137,48	8.659,83	7.690,27	9.517,70	8.654,09	7.693,19	9.999,11	11.407,45	9.153,50	9.936,41	0,00
1.7.2.1.52.0.1	Cota-Parte IPI Municipios Princ	199.104,04	15.703,56	8.137,48	8.659,83	7.690,27	9.517,70	8.654,09	7.693,19	9.999,11	11.407,45	9.153,50	9.936,41	0,00
1.7.2.1.53.0.0	Cota-Parte Contrib Interv Dominio Econ	2.549,16	0,00	0,00	0,00	0,00	0,00	0,00	0,00	0,00	1.657,89	0,00	0,00	0,00
1.7.2.1.53.0.1	Cota-Parte Contrib Interv Dom Econ Princ	2.549,16	0,00	0,00	0,00	0,00	0,00	0,00	0,00	0,00	1.657,89	0,00	0,00	0,00
1.7.2.3.00.0.0	Transf Recur Sistema Unico Saude SUS	2.405,87	2.405,87	29.675,09	1.247,90	123.214,85	211.179,44	20.285,42	134.009,95	6.189,14	1.657,89	0,00	2.449,13	45.514,02
1.7.2.3.50.0.0	Transf Recur Sistema Unico Saude SUS	2.405,87	2.405,87	29.675,09	1.247,90	123.214,85	211.179,44	20.285,42	134.009,95	6.189,14	1.657,89	0,00	2.449,13	45.514,02
1.7.2.3.50.0.1	Transf Rec Sistema Unico Saude SUS Princ	2.405,87	2.405,87	29.675,09	1.247,90	123.214,85	211.179,44	20.285,42	134.009,95	6.189,14	1.657,89	0,00	2.449,13	45.514,02
1.7.2.9.00.0.0	Outras Transfer dos Estados Distrito Fed	0,00	8.256,54	8.781,93	15.774,28	8.667,16	13.310,89	10.987,88	10.974,66	10.949,50	10.921,09	10.894,89	4.614,94	0,00

Memory Informática Ltda - Belo Horizonte - MG - (0XX) (31) 2126-6388 - memory@memory.com.br



ENTIDADE: PREFEITURA MUNICIPAL
MUNICÍPIO: MEDEIROS
UF: MINAS GERAIS

Quadro 5 – memória de Cálculo da Receita
Projeção da Receita para o Período de 2024 a 2027
Leis de Diretrizes Orçamentárias para o Exercício de 2025

09 abr 2024 0
FOLHA (

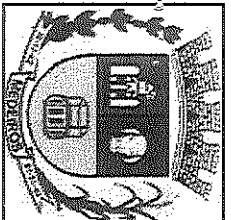
Projeção da Receita de 2026

Código	Descrição	Janeiro	Fevereiro	Março	Abril	Maior	Junho	Julho	Agosto	Setembro	Outubro	Novembr	Dezembr	Cen.
95.1.7.1.1.00.0.0	Dedu. Cota-Parte Part Uniao	-320.430,81	-435.453,29	-250.256,51	-283.379,64	-313.146,52	-291.755,36	-213.753,66	-248.639,27	-221.805,72	-252.728,78	-303.898,73	-334.362,90	0,00
95.1.7.1.1.51.0.0	Dedu. Cota-Parte do F.P.M.	-319.609,68	-434.589,59	-249.566,60	-283.320,51	-313.047,63	-291.712,86	-213.625,87	-248.448,66	-215.814,15	-234.077,89	-302.978,91	-332.428,19	0,00
95.1.7.1.1.51.1.0	Dedu. Cota-Parte do F.P.M.Cota Mensal	-319.609,68	-434.589,59	-249.566,60	-283.320,51	-313.047,63	-291.712,86	-213.625,87	-248.448,66	-215.814,15	-234.077,89	-302.978,91	-332.428,19	0,00
95.1.7.1.1.51.1.1	Dedu. Cota-Parte do F.P.M. Mensal Princ.	-319.609,68	-434.589,59	-249.566,60	-283.320,51	-313.047,63	-291.712,86	-213.625,87	-248.448,66	-215.814,15	-234.077,89	-302.978,91	-332.428,19	0,00
95.1.7.1.1.52.0.0	Dedu. Cota-Parte do I.P.T. Rural -Princ.	-821,13	-863,70	-869,91	-59,13	-98,89	-42,50	-127,79	-90,61	-5.991,57	-18.650,89	-917,82	-1.936,71	0,00
95.1.7.1.1.52.0.1	Dedu. Cota-Parte do I.P.T. Rural -Princ.	-821,13	-863,70	-869,91	-59,13	-98,89	-42,50	-127,79	-90,61	-5.991,57	-18.650,89	-917,82	-1.936,71	0,00
95.1.7.2.0.00.0.0	Dedu. Transl. Estados e DF e Entidades	-306.247,37	-225.893,41	-229.871,56	-207.252,74	-224.592,65	-192.563,18	-180.011,44	-223.147,54	-188.784,72	-218.018,74	-175.607,02	-209.312,72	0,00
95.1.7.2.1.00.0.0	Dedução Part. Recella Estado	-306.247,37	-225.893,41	-229.871,56	-207.252,74	-224.592,65	-192.563,18	-180.011,44	-223.147,54	-188.784,72	-218.018,74	-175.607,02	-209.312,72	0,00
95.1.7.2.1.50.0.0	Dedução Cota-Parte do ICMS - Principal	-186.219,70	-180.511,85	-158.794,33	-181.852,87	-197.629,09	-166.666,32	-167.136,22	-213.652,02	-180.827,18	-210.272,75	-171.010,10	-203.399,75	0,00
95.1.7.2.1.50.0.1	Dedução Cota-Parte do ICMS - Principal	-186.219,70	-180.511,85	-158.794,33	-181.852,87	-197.629,09	-166.666,32	-167.136,22	-213.652,02	-180.827,18	-210.272,75	-171.010,10	-203.399,75	0,00
95.1.7.2.1.51.0.0	Dedução Cota-Parte do IPVA - Principal	-80.206,87	-42.240,85	-69.449,73	-23.919,61	-25.425,51	-24.993,32	-11.144,40	-7.958,88	-5.957,71	-5.506,28	-2.766,21	-3.925,70	0,00
95.1.7.2.1.51.0.1	Dedução Cota-Parte do IPVA - Principal	-80.206,87	-42.240,85	-69.449,73	-23.919,61	-25.425,51	-24.993,32	-11.144,40	-7.958,88	-5.957,71	-5.506,28	-2.766,21	-3.925,70	0,00
95.1.7.2.1.52.0.0	Dedu. Cota-Parte do IPI - Mun.	-39.820,80	-3.140,71	-1.627,50	-1.480,26	-1.538,05	-1.903,54	-1.730,82	-1.538,64	-1.999,83	-2.239,71	-1.830,71	-1.987,27	0,00
95.1.7.2.1.52.0.1	Dedu. Cota-Parte do IPI - Mun. - Princ.	-39.820,80	-3.140,71	-1.627,50	-1.480,26	-1.538,05	-1.903,54	-1.730,82	-1.538,64	-1.999,83	-2.239,71	-1.830,71	-1.987,27	0,00
Totalizações Mensais		3.594.136,19	3.609.507,50	3.152.930,15	2.877.347,48	3.355.654,47	3.415.769,42	3.200.990,75	3.323.814,15	3.020.226,15	3.137.621,27	2.985.982,87	4.089.824,89	39,8

Relação das Receitas incluídas e metodologias

Código	Descrição	Metodologia e Premissas
1.7.2.1.50.0.1	Cota-Parte do ICMS - Principal	Ajustes de valores para equilíbrio de Receita e Despesa.
1.7.2.3.50.0.1	Transf Rec Sistema Unico Saude SUS Princ	Ajustes de valores para equilíbrio de Receita e Despesa.

Memory Informática Ltda - Belo Horizonte - MG - (0XX) (31) 2126-6388 - memory@memory.com.br



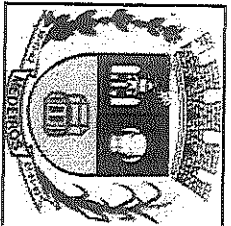
ENTIDADE: PREFEITURA MUNICIPAL
MUNICÍPIO: MEDEIROS
UF: MINAS GERAIS

Código

Descrição

Quadro 5 – Memória de Cálculo da Receita
Projeção da Receita para o Período de 2024 a 2027
Leis de Diretrizes Orçamentárias para o Exercício de 2025
Projeção da Receita de 2026

Metodologia e Premissas



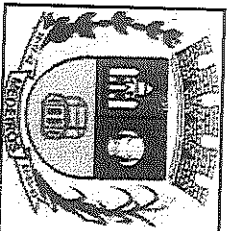
ENTIDADE: PREFEITURA MUNICIPAL
MUNICÍPIO: MEDEIROS
UF: MINAS GERAIS

Quadro 5 – memória de Cálculo da Receita
Projeção da Receita para o Período de 2024 a 2027
Leis de Diretrizes Orçamentárias para o Exercício de 2025
Projeção da Receita de 2027

09 abr 2024
FOLHA

Código	Descrição	Janeiro	Fevereiro	Março	Abril	Mai	Junho	Julho	Agosto	Setembro	Outubro	Novembro	Dezembro	Gen.
1.0.0.00.0.0	Receitas Correntes	4.482.958,17	4.437.762,22	3.822.725,38	3.553.218,74	4.107.530,30	4.114.592,80	3.769.942,58	3.979.310,42	3.619.511,51	3.795.070,14	3.646.240,91	4.876.413,46	95.055,34
1.1.0.00.0.0	Impostos, Taxas e Contribuições Melhoria	130.739,17	67.827,34	323.607,57	123.203,86	238.199,92	544.084,19	119.365,72	152.171,77	202.828,87	226.183,41	172.239,02	230.917,02	0,00
1.1.1.0.00.0.0	Impostos	123.064,97	67.827,34	315.472,30	109.639,45	225.826,43	516.710,43	108.789,78	142.108,87	190.935,37	215.453,15	160.797,29	222.473,94	0,00
1.1.1.2.00.0.0	Impostos sobre o Patrimônio	17.967,93	0,00	229.666,24	35.637,26	181.148,69	386.560,04	54.332,29	58.276,28	74.117,88	64.563,34	61.780,74	73.089,32	0,00
1.1.1.2.50.0.0	Imp s/ Prop Pred e Terr Urb IPTU	4.877,88	0,00	1.662,24	1.471,35	12.426,67	45.569,52	7.680,15	9.945,69	10.709,84	8.581,50	10.570,97	7.207,55	0,00
1.1.1.2.50.0.1	Imp s/ Prop Pred e Terr Urb IPTU Pánel	2.708,67	0,00	811,36	824,50	12.088,18	44.627,10	7.205,46	7.250,16	8.167,65	6.531,24	7.463,92	4.850,21	0,00
1.1.1.2.50.0.2	Imp s/ Prop Pred e Terr Urb IPTU MUM	2.189,21	0,00	650,88	646,85	338,49	942,42	474,69	2.695,53	2.542,29	2.050,26	3.107,05	2.357,34	0,00
1.1.1.2.53.0.0	Imp s/Tr-h-Viv B.Imov./D.R.Imov/ ITBI	13.090,05	0,00	228.004,00	34.165,91	168.722,02	340.990,52	46.652,14	48.330,59	63.407,84	55.981,84	51.189,77	65.861,77	0,00
1.1.1.2.53.0.1	Imp s/Tr.Viv B.Imov./D.R.Imov/ ITBI Pánel	13.090,05	0,00	228.004,00	34.165,91	168.722,02	340.990,52	46.652,14	48.330,59	63.407,84	55.981,84	51.189,77	65.861,77	0,00
1.1.1.3.00.0.0	Imp s/ Rend e Provent Qualquer Natureza	40.683,26	45.502,55	52.766,36	38.999,17	1.719,84	69.722,67	6.120,15	35.763,11	45.807,68	95.311,66	20.380,36	98.405,69	0,00
1.1.1.3.03.0.0	Imp. s/ a Renda Reita na Fonte - IRRF	40.683,26	45.502,55	52.766,36	38.999,17	1.719,84	69.722,67	6.120,15	35.763,11	45.807,68	95.311,66	20.380,36	98.405,69	0,00
1.1.1.3.03.1.0	Imp s/ Rend Real IRRF Trabalho	0,00	0,00	52.766,36	35.676,09	1.719,84	69.255,41	6.120,15	35.763,11	45.807,68	67.395,30	20.380,36	98.405,69	0,00
1.1.1.3.03.1.1	Imp s/ Rend Real Font IRRF Trabalho Princ	0,00	0,00	52.766,36	35.676,09	1.719,84	69.255,41	6.120,15	35.763,11	45.807,68	67.395,30	20.380,36	98.405,69	0,00
1.1.1.3.03.4.0	Imp s/ Rend Real Font IRRF Out Rend	40.683,26	45.502,55	0,00	4.323,08	0,00	467,26	0,00	0,00	0,00	27.916,36	0,00	0,00	0,00
1.1.1.3.03.4.1	Imp s/ Rend Real Font IRRF Out Rend Princ	40.683,26	45.502,55	0,00	4.323,08	0,00	467,26	0,00	0,00	0,00	27.916,36	0,00	0,00	0,00
1.1.1.4.00.0.0	Imp s/ Prod e Circui de Mercad e Serviço	64.403,78	22.324,79	33.039,70	34.003,02	42.957,90	60.427,72	48.337,34	48.069,48	70.910,01	55.578,15	78.656,19	50.998,93	0,00
1.1.1.4.51.0.0	Impostos sobre Serviços	64.403,78	22.324,79	33.039,70	34.003,02	42.957,90	60.427,72	48.337,34	48.069,48	70.910,01	55.578,15	78.656,19	50.998,93	0,00
1.1.1.4.51.1.0	Imp. s/ Serv. Qualq. Nat.- ISSQN	64.403,78	22.324,79	33.039,70	34.003,02	42.957,90	60.427,72	48.337,34	48.069,48	70.910,01	55.578,15	78.656,19	50.998,93	0,00
1.1.1.4.51.1.1	Imp. s/ Serv. Qualq. Nat.- ISSQN Princ	64.366,11	22.324,79	32.962,47	33.660,48	42.954,20	60.182,79	47.395,16	47.395,16	70.533,24	55.221,50	78.434,61	50.278,53	0,00
1.1.1.4.51.1.2	Imp. s/ Serv. Qualq. Nat.- ISSQN MUM	37,67	0,00	77,23	352,54	3,70	244,93	328,98	674,32	376,77	356,65	221,58	720,40	0,00
1.1.2.0.00.0.0	Taxas	7.683,20	0,00	8.135,27	13.564,41	12.373,49	27.373,76	10.575,94	10.062,90	11.883,50	10.730,26	11.441,73	8.443,08	0,00
1.1.2.1.00.0.0	Taxas pelo Exercício do Poder de Polícia	2.765,17	0,00	4.717,81	9.193,39	4.252,02	4.612,46	3.735,73	4.047,94	4.387,13	3.491,29	3.196,58	2.543,61	0,00
1.1.2.1.02.0.0	Taxas Fiscalização das Telecomunicações	2.765,17	0,00	4.717,81	9.193,39	4.252,02	4.612,46	3.735,73	4.047,94	4.387,13	3.491,29	3.196,58	2.543,61	0,00
1.1.2.1.02.1.0	Taxa Fiscalizac Instalac TFI	2.765,17	0,00	4.717,81	9.193,39	4.252,02	4.612,46	3.735,73	4.047,94	4.387,13	3.491,29	3.196,58	2.543,61	0,00

Memory Informática Ltda - Belo Horizonte - MG - (0XX) (31) 2126-6388 - memory@memory.com.br




ENTIDADE: PREFEITURA MUNICIPAL
MUNICÍPIO: MEDEIROS
UF: MINAS GERAIS

Quadro 5 – Memória de Cálculo da Receita
Projeção da Receita para o Período de 2024 a 2027
Leis de Diretrizes Orçamentárias para o Exercício de 2025

Projeção da Receita de 2027

Código	Descrição	Janeiro	Fevereiro	Março	Abril	Maior	Junho	Julho	Agosto	Setembro	Outubro	Novembro	Dezembro	Gen.
1.1.2.1.02.1.1	Taxa Fiscalizac Instalac TEF - Princ	2.765,17	0,00	4.717,81	9.193,39	4.252,02	4.612,46	3.735,73	4.047,94	4.387,13	3.491,29	3.196,58	2.543,61	0,00
1.1.2.2.00.0.0	Taxas pela Prestação de Serviços	4.918,03	0,00	3.417,46	4.371,02	8.121,47	22.761,30	6.840,21	6.014,96	7.506,37	7.238,97	8.245,15	5.899,47	0,00
1.1.2.2.01.0.0	Taxas pela Prestação Serviços em Geral	4.918,03	0,00	3.417,46	4.371,02	8.121,47	22.761,30	6.840,21	6.014,96	7.506,37	7.238,97	8.245,15	5.899,47	0,00
1.1.2.2.01.0.1	Taxas pela Prest Serv Geral Princ	4.918,03	0,00	3.417,46	4.371,02	8.121,47	22.761,30	6.840,21	6.014,96	7.506,37	7.238,97	8.245,15	5.899,47	0,00
1.2.0.0.00.0.0	Contribuições	46.734,11	2.676,59	20.447,93	22.936,21	23.468,63	22.090,05	22.289,52	22.935,20	23.461,16	23.452,16	24.229,93	27.201,76	0,00
1.2.4.0.00.0.0	Contrib p/ Custeio Servico Ilum Publica	46.734,11	2.676,59	20.447,93	22.936,21	23.468,63	22.090,05	22.289,52	22.935,20	23.461,16	23.452,16	24.229,93	27.201,76	0,00
1.2.4.1.00.0.0	Contrib p/ Custeio Servico Ilum Publica	46.734,11	2.676,59	20.447,93	22.936,21	23.468,63	22.090,05	22.289,52	22.935,20	23.461,16	23.452,16	24.229,93	27.201,76	0,00
1.2.4.1.50.0.0	Contrib Cust Serv Ilum Publica Princ	46.734,11	2.676,59	20.447,93	22.936,21	23.468,63	22.090,05	22.289,52	22.935,20	23.461,16	23.452,16	24.229,93	27.201,76	0,00
1.3.0.0.00.0.0	Receita Patrimonial	116.677,12	106.291,90	169.229,19	131.147,82	159.789,50	152.521,50	157.098,18	169.308,04	141.009,18	23.452,16	24.229,93	27.201,76	0,00
1.3.1.0.00.0.0	Exploração Patrimônio Imobiliário Estado	176,17	176,17	7.697,42	2.050,34	184,93	184,51	2.034,85	5.728,37	184,00	4.343,55	183,10	2.251,79	0,00
1.3.1.1.00.0.0	Exploração Patrimônio Imobiliário Estado	176,17	176,17	7.697,42	2.050,34	184,93	184,51	2.034,85	5.728,37	184,00	4.343,55	183,10	2.251,79	0,00
1.3.1.1.01.0.0	Aluguéis Arrend Foros Laud Tarifa Ocupac	176,17	176,17	7.697,42	2.050,34	184,93	184,51	2.034,85	5.728,37	184,00	4.343,55	183,10	2.251,79	0,00
1.3.1.1.01.1.0	Aluguéis e Arrendamentos	176,17	176,17	7.697,42	2.050,34	184,93	184,51	2.034,85	5.728,37	184,00	4.343,55	183,10	2.251,79	0,00
1.3.1.1.01.1.1	Aluguéis e Arrendamentos - Principal	176,17	176,17	7.697,42	2.050,34	184,93	184,51	2.034,85	5.728,37	184,00	4.343,55	183,10	2.251,79	0,00
1.3.2.0.00.0.0	Valores Mobiliarios	116.500,95	106.115,73	161.531,77	129.097,48	152.336,99	155.063,33	163.579,67	140.825,18	137.423,97	124.126,65	143.797,08	143.797,08	0,00
1.3.2.1.00.0.0	Juros e Correções Monetárias	116.500,95	106.115,73	161.531,77	129.097,48	152.336,99	155.063,33	163.579,67	140.825,18	137.423,97	124.126,65	143.797,08	143.797,08	0,00
1.3.2.1.01.0.0	Remuneração de Depósitos Bancários	116.500,95	106.115,73	161.531,77	129.097,48	152.336,99	155.063,33	163.579,67	140.825,18	137.423,97	124.126,65	143.797,08	143.797,08	0,00
1.3.2.1.01.0.1	Remuneração de Depósitos Bancários Princ	116.500,95	106.115,73	161.531,77	129.097,48	152.336,99	155.063,33	163.579,67	140.825,18	137.423,97	124.126,65	143.797,08	143.797,08	0,00
1.7.0.0.00.0.0	Transferências Correntes	4.158.395,91	4.175.350,20	3.304.897,91	3.269.437,64	3.686.081,25	3.398.791,21	3.464.744,95	3.628.262,71	3.252.212,30	3.403.667,05	3.325.462,21	4.471.673,00	95.055,34
1.7.1.0.00.0.0	Transferências da União e suas Entidades	1.892.788,79	2.489.886,68	1.525.841,17	1.694.495,28	1.857.542,27	1.726.272,17	2.110.242,86	1.842.482,40	1.853.562,89	1.794.627,86	1.836.042,00	2.897.428,17	0,00
1.7.1.1.00.0.0	Transf Decoras Partic na Receita Uniao	1.690.272,69	2.297.016,22	1.320.103,19	1.494.827,94	1.651.848,08	1.539.008,78	1.916.131,78	1.311.044,81	1.364.532,88	1.333.144,44	1.603.055,50	2.541.209,78	0,00
1.7.1.1.51.0.0	Cota-Parte Fund Partic dos Munic FPM	1.685.941,17	2.292.460,14	1.316.463,94	1.494.515,87	1.651.326,42	1.538.765,52	1.915.467,62	1.310.566,77	1.332.927,25	1.234.760,94	1.598.213,90	2.530.993,57	0,00
1.7.1.1.51.1.0	Cota-Parte Fund Part Mun FPM Cota Mensal	1.695.941,17	2.292.460,14	1.316.463,94	1.494.515,87	1.651.326,42	1.538.765,52	1.915.467,62	1.310.566,77	1.332.927,25	1.234.760,94	1.598.213,90	2.530.993,57	0,00

Memory Informática Ltda - Belo Horizonte - MG - (0XX) (31) 2126-6388 - memory@memory.com.br



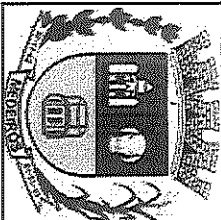
ENTIDADE: PREFEITURA MUNICIPAL
MUNICÍPIO: MEDEIROS
UF: MINAS GERAIS

Quadro 5 – Memória de Cálculo da Receita
Projeção da Receita para o Período de 2024 a 2027
Leis de Diretrizes Orçamentárias para o Exercício de 2025

Projeção da Receita de 2027

Código	Descrição	Janeiro	Fevereiro	Março	Abril	Mai	Junho	Julho	Agosto	Setembro	Outubro	Novembro	Dezembro	Gen.
1.7.1.1.51.1.1	Cola-Parte Fun Part Mun FPM Mensal Pimc	1.685.941,17	2.292.460,14	1.316.463,94	1.494.515,87	1.651.326,42	1.538.785,82	1.126.876,66	1.310.566,77	1.138.419,79	1.234.760,94	1.598.213,90	1.753.948,33	0,00
1.7.1.1.51.2.0	Cola-Parte Fund Par Mu FPM Col Extraord	0,00	0,00	0,00	0,00	0,00	0,00	788.580,96	0,00	194.507,46	0,00	0,00	777.445,24	0,00
1.7.1.1.51.2.1	Cola-Parte Fund Par Mu FPM Col Extraord	0,00	0,00	0,00	0,00	0,00	0,00	788.580,96	0,00	194.507,46	0,00	0,00	777.445,24	0,00
1.7.1.1.52.0.0	Cola-Parte Imp SJ Prop Terril Rural ITR	4.331,52	4.556,08	3.639,25	312,07	521,66	224,26	674,16	478,04	31.605,63	98.383,50	4.841,60	10.216,21	0,00
1.7.1.1.52.0.1	Cola-Parte Imp SJ Prop Ter Rur ITR Pimc	4.331,52	4.556,08	3.639,25	312,07	521,66	224,26	674,16	478,04	31.605,63	98.383,50	4.841,60	10.216,21	0,00
1.7.1.2.00.0.0	Transf Compens Financ Explor Rec Naturo	32.779,04	31.018,62	32.385,79	29.243,02	28.666,59	30.007,74	0,00	27.880,23	58.725,17	34.103,49	38.839,45	38.226,13	0,00
1.7.1.2.52.0.0	Cola-Parte Comp Fin pela Producao Petrol	32.779,04	31.018,62	32.385,79	29.243,02	28.666,59	30.007,74	0,00	27.880,23	58.725,17	34.103,49	38.839,45	38.226,13	0,00
1.7.1.2.52.4.0	Cola-Parte Fund Especial Petroleo FEP	32.779,04	31.018,62	32.385,79	29.243,02	28.666,59	30.007,74	0,00	27.880,23	58.725,17	34.103,49	38.839,45	38.226,13	0,00
1.7.1.2.52.4.1	Cola-Parte Fund Especial Petroleo FEP Pr	32.779,04	31.018,62	32.385,79	29.243,02	28.666,59	30.007,74	0,00	27.880,23	58.725,17	34.103,49	38.839,45	38.226,13	0,00
1.7.1.3.00.0.0	Transf Recur Sistema Unico Saude SUS	114.315,49	96.939,01	107.091,95	96.882,29	98.170,28	97.763,26	124.085,67	433.714,73	357.588,47	361.256,48	138.157,54	243.204,41	0,00
1.7.1.3.50.0.0	Transf Rec SUS RF-Fund BI Manul ASPS	114.315,49	96.939,01	107.091,95	96.882,29	98.170,28	97.763,26	124.085,67	433.714,73	357.588,47	361.256,48	138.157,54	243.204,41	0,00
1.7.1.3.50.1.0	Transf Rec BI Manul ASPS Aten Primaria	0,00	0,00	88.243,33	87.621,10	87.489,57	87.126,80	87.196,68	385.582,08	346.373,29	212.970,02	138.157,54	243.204,41	0,00
1.7.1.3.50.1.1	Transf Rec BI Man Red SPS Aten Prim,Prí	0,00	0,00	88.243,33	87.621,10	87.489,57	87.126,80	87.196,68	385.582,08	346.373,29	212.970,02	138.157,54	243.204,41	0,00
1.7.1.3.50.2.0	Transf Rec BI Manul ASPS Aten Especi	0,00	0,00	2.538,42	0,00	2.664,12	2.658,27	30.115,41	26.182,94	0,00	134.184,08	36.599,04	101.300,76	0,00
1.7.1.3.50.2.1	Transf Rec BI Manul ASPS Aten Espac Pimc	0,00	0,00	2.538,42	0,00	2.664,12	2.658,27	30.115,41	26.182,94	0,00	134.184,08	36.599,04	101.300,76	0,00
1.7.1.3.50.3.0	Transf Rec BI Manul ASPS Vig Saude	112.120,03	87.153,01	13.975,07	6.942,52	5.711,98	5.698,87	4.472,41	9.651,33	8.922,05	11.815,20	8.877,55	9.195,57	0,00
1.7.1.3.50.3.1	Transf Rec BI Manul ASPS Vig Saude Pimc	112.120,03	87.153,01	13.975,07	6.942,52	5.711,98	5.698,87	4.472,41	9.651,33	8.922,05	11.815,20	8.877,55	9.195,57	0,00
1.7.1.3.50.4.0	Transf Rec BI Manul ASPS Ass Farmac	2.195,46	9.786,00	2.335,13	2.318,67	2.304,61	2.299,32	2.301,17	2.299,38	2.293,13	2.287,18	2.281,69	2.275,32	0,00
1.7.1.3.50.4.1	Transf Rec BI Manul Red SPS Ass Farmac	2.195,46	9.786,00	2.335,13	2.318,67	2.304,61	2.299,32	2.301,17	2.299,38	2.293,13	2.287,18	2.281,69	2.275,32	0,00
1.7.1.4.00.0.0	Transf Rec Fund Nec Desenvolv Educacoe FNDE	47.470,32	43.279,07	43.175,51	39.137,02	49.245,20	39.405,99	46.500,89	48.608,76	51.319,51	44.776,20	44.830,94	32.946,43	0,00
1.7.1.4.50.0.0	Transferências do Salário-Educação	47.470,32	43.279,07	43.175,51	39.137,02	49.245,20	39.405,99	46.500,89	48.608,76	51.319,51	44.776,20	44.830,94	32.946,43	0,00
1.7.1.4.50.0.1	Transf do Salário-Educação Pimc	47.470,32	43.279,07	43.175,51	39.137,02	49.245,20	39.405,99	46.500,89	48.608,76	51.319,51	44.776,20	44.830,94	32.946,43	0,00
1.7.1.4.51.0.0	Transf Dir FNDE Prog Dinh Dir Escol PODE	0,00	0,00	0,00	0,00	1.405,46	0,00	0,00	0,00	0,00	0,00	0,00	0,00	0,00
1.7.1.4.51.0.1	Transf Dir FNDE Prog Dinh Dir Escol PODE	0,00	0,00	0,00	0,00	1.405,46	0,00	0,00	0,00	0,00	0,00	0,00	0,00	0,00

Memory Informática Ltda - Belo Horizonte - MG - (0XX) (31) 2126-6388 - memory@memory.com.br



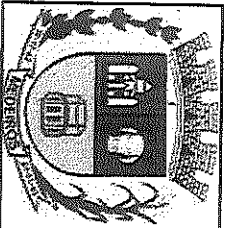
ENTIDADE: PREFEITURA MUNICIPAL
MUNICÍPIO: MEDEIROS
UF: MINAS GERAIS

Quadro 5 -- Memória de Cálculo da Receita
Projeção da Receita para o Período de 2024 a 2027
Leis de Diretrizes Orçamentárias para o Exercício de 2025
Projeção da Receita de 2027

09 abr 2024 0.
FOLHA 7

Código	Descrição	Janeiro	Fevereiro	Março	Abril	Maio	Junho	Julho	Agosto	Setembro	Outubro	Novembr	Dezembr	Gen.
1.7.1.4.520.0	Transf ref Prog Nac Alimen Escolar PNAE	0,00	10.889,97	11.733,33	11.850,59	11.579,99	11.553,40	11.613,10	11.548,77	11.522,30	11.492,40	11.464,82	0,00	0,00
1.7.1.4.520.1	Transf Prog Nac Alim Escolar PNAE Princ	0,00	10.889,97	11.733,33	11.850,59	11.579,99	11.553,40	11.613,10	11.548,77	11.522,30	11.492,40	11.464,82	0,00	0,00
1.7.1.4.530.0	Transf Prog Nac Apoio Transp Escol PNATE	0,00	0,00	3.330,46	1.047,20	11.489,83	0,00	4.661,48	9.311,74	12.316,01	5.235,21	5.222,63	5.466,62	0,00
1.7.1.4.530.1	Transf Prog Nac Transp Esc PNATE Princ	0,00	0,00	3.330,46	1.047,20	11.489,83	0,00	4.661,48	9.311,74	12.316,01	5.235,21	5.222,63	5.466,62	0,00
1.7.1.6.000.0	Transf Rec Fund Nac Assist Social FNAS	0,00	13.682,51	15.381,65	26.756,26	22.009,72	12.480,45	15.933,48	13.651,95	13.617,14	13.587,71	13.417,66	34.083,59	0,00
1.7.1.6.500.0	Transf Rec Fund Nac Assist Social FNAS	0,00	13.682,51	15.381,65	26.756,26	22.009,72	12.480,45	15.933,48	13.651,95	13.617,14	13.587,71	13.417,66	34.083,59	0,00
1.7.1.6.500.1	Transf Rec Fund Nac Ass Soci FNAS Princ	0,00	13.682,51	15.381,65	26.756,26	22.009,72	12.480,45	15.933,48	13.651,95	13.617,14	13.587,71	13.417,66	34.083,59	0,00
1.7.1.9.000.0	Outras Transf Recur Uriao e suas Entid	7.951,25	7.951,25	7.703,08	7.648,75	7.602,40	7.584,95	7.581,04	7.581,92	7.779,72	7.759,54	7.740,91	7.757,83	0,00
1.7.1.9.580.0	Transf Obrig Decorr Lei Comp n° 176/2020	7.951,25	7.951,25	7.703,08	7.648,75	7.602,40	7.584,95	7.581,04	7.581,92	7.779,72	7.759,54	7.740,91	7.757,83	0,00
1.7.1.9.580.1	Transf Obrig Decorr LC n° 176/2020 Princ	7.951,25	7.951,25	7.703,08	7.648,75	7.602,40	7.584,95	7.581,04	7.581,92	7.779,72	7.759,54	7.740,91	7.757,83	0,00
1.7.2.0.000.0	Transf Estad e Distrito Fed e suas Entid	1.620.683,15	1.202.837,31	1.253.145,55	1.111.217,22	1.323.862,63	1.252.608,76	982.533,30	1.330.082,76	1.013.921,14	1.163.540,81	1.084.020,49	1.111.577,61	95.055,34
1.7.2.1.000.0	Partic na Recelta Estados Distrito Fed	1.618.144,96	1.191.589,36	1.212.573,39	1.093.258,83	1.184.727,11	1.015.771,46	949.561,07	1.177.103,99	995.839,88	1.152.019,06	926.327,47	1.104.125,02	47.038,05
1.7.2.1.500.0	Cota-Parte do ICMS	982.309,04	952.200,12	837.640,24	959.274,03	1.042.483,67	873.890,07	881.643,66	1.127.014,62	953.863,52	1.109.188,96	902.078,36	1.072.933,83	47.038,05
1.7.2.1.500.1	Cota-Parte do ICMS - Principal	982.309,04	952.200,12	837.640,24	959.274,03	1.042.483,67	873.890,07	881.643,66	1.127.014,62	953.863,52	1.109.188,96	902.078,36	1.072.933,83	47.038,05
1.7.2.1.510.0	Cota-Parte do IPVA	423.091,80	222.820,98	386.348,11	124.848,68	134.120,21	131.840,22	58.787,35	41.973,05	31.427,30	29.046,17	14.592,17	20.708,28	0,00
1.7.2.1.510.1	Cota-Parte do IPVA - Principal	423.091,80	222.820,98	386.348,11	124.848,68	134.120,21	131.840,22	58.787,35	41.973,05	31.427,30	29.046,17	14.592,17	20.708,28	0,00
1.7.2.1.520.0	Cota-Parte do IPI - Municipios	210.054,76	16.567,26	8.585,04	9.136,12	8.113,23	10.041,17	9.130,06	8.116,32	10.549,06	12.034,86	9.656,94	10.482,91	0,00
1.7.2.1.520.1	Cota-Parte IPI Municipios Princ	210.054,76	16.567,26	8.585,04	9.136,12	8.113,23	10.041,17	9.130,06	8.116,32	10.549,06	12.034,86	9.656,94	10.482,91	0,00
1.7.2.1.530.0	Cota-Parte Contrib Interv Domnio Econ	2.689,36	0,00	0,00	0,00	0,00	0,00	0,00	0,00	0,00	1.749,07	0,00	0,00	0,00
1.7.2.1.530.1	Cota-Parte Contrib Interv Dom Econ Princ	2.689,36	0,00	0,00	0,00	0,00	0,00	0,00	0,00	0,00	1.749,07	0,00	0,00	0,00
1.7.2.3.000.0	Transf Recur Sistema Unico Saude SUS	2.538,19	2.538,19	31.307,22	1.316,53	129.991,67	222.794,31	21.380,02	141.380,50	6.529,54	0,00	146.198,91	2.583,83	48.017,29
1.7.2.3.500.0	Transf Recur Sistema Unico Saude SUS	2.538,19	2.538,19	31.307,22	1.316,53	129.991,67	222.794,31	21.380,02	141.380,50	6.529,54	0,00	146.198,91	2.583,83	48.017,29
1.7.2.3.500.1	Transf Rec Sistema Unico Saude SUS Princ	2.538,19	2.538,19	31.307,22	1.316,53	129.991,67	222.794,31	21.380,02	141.380,50	6.529,54	0,00	146.198,91	2.583,83	48.017,29
1.7.2.9.000.0	Outras Transfer dos Estados Distrito Fed	0,00	8.710,76	9.284,94	16.641,86	9.143,85	14.042,99	11.592,21	11.578,27	11.551,72	11.521,75	11.494,11	4.868,76	0,00

Memory Informática Ltda - Belo Horizonte - MG - (0XX) (31) 2126-6388 - memory@memory.com.br




ENTIDADE: PREFEITURA MUNICIPAL
MUNICÍPIO: MEDEIROS
UF: MINAS GERAIS

ME
Quadro 5 – Memória de Cálculo da Receita
Projeção da Receita para o Período de 2024 a 2027
Leis de Diretrizes Orçamentárias para o Exercício de 2025
Projeção da Receita de 2027

Código	Descrição	Janeiro	Fevereiro	Março	Abril	Mai	Junho	Julho	Agosto	Setembro	Outubro	Novembro	Dezembro	Cen.
1.7.2.9.51.0.0	Transf Estados destm Assist Social	0,00	0,00	0,00	7.442,25	0,00	4.920,12	2.462,03	2.459,07	2.453,43	2.447,06	2.441,20	4.868,76	0,00
1.7.2.9.51.0.1	Transf Estados dest Assist Social Princ	0,00	0,00	0,00	7.442,25	0,00	4.920,12	2.462,03	2.459,07	2.453,43	2.447,06	2.441,20	4.868,76	0,00
1.7.2.9.52.0.0	Transf Recu Destm Progs Educacao	0,00	8.710,76	9.264,94	9.199,61	9.143,85	9.122,67	9.130,18	9.119,20	9.098,29	9.074,69	9.052,91	0,00	0,00
1.7.2.9.52.0.1	Transf Recu Destm Progs Educacao Princ	0,00	8.710,76	9.264,94	9.199,61	9.143,85	9.122,67	9.130,18	9.119,20	9.098,29	9.074,69	9.052,91	0,00	0,00
1.7.5.0.00.0.0	Transf Outras Instituicoes Publicas	644.923,97	482.626,21	525.911,19	463.725,14	504.676,35	409.910,28	371.968,79	455.717,55	384.728,27	445.498,38	405.399,72	462.667,22	0,00
1.7.5.1.00.0.0	Transferencias Recursos do FUNDEB	644.923,97	482.626,21	525.911,19	463.725,14	504.676,35	409.910,28	371.968,79	455.717,55	384.728,27	445.498,38	405.399,72	462.667,22	0,00
1.7.5.1.50.0.0	Transferencias Recursos do FUNDEB	644.923,97	482.626,21	525.911,19	463.725,14	504.676,35	409.910,28	371.968,79	455.717,55	384.728,27	445.498,38	405.399,72	462.667,22	0,00
1.7.5.1.50.0.1	Transferencias Recursos do FUNDEB Princ	644.923,97	482.626,21	525.911,19	463.725,14	504.676,35	409.910,28	371.968,79	455.717,55	384.728,27	445.498,38	405.399,72	462.667,22	0,00
1.9.0.0.00.0.0	Outras Receitas Correntes	413,86	85.616,19	4.542,78	6.493,21	0,00	7.105,85	6.444,21	6.632,70	0,00	0,00	0,00	572,81	0,00
1.9.0.0.00.0.0	Outras Receitas Correntes	413,86	85.616,19	4.542,78	6.493,21	0,00	7.105,85	6.444,21	6.632,70	0,00	0,00	0,00	572,81	0,00
1.9.2.0.00.0.0	Indenizacoes, Restituir Ressarcimentos	413,86	85.616,19	4.542,78	6.493,21	0,00	7.105,85	6.444,21	6.632,70	0,00	0,00	0,00	572,81	0,00
1.9.2.0.00.0.0	Restituicoes	413,86	85.616,19	4.542,78	6.493,21	0,00	7.105,85	6.444,21	6.632,70	0,00	0,00	0,00	572,81	0,00
1.9.2.2.99.0.0	Outras Restituicoes	413,86	85.616,19	4.542,78	6.493,21	0,00	7.105,85	6.444,21	6.632,70	0,00	0,00	0,00	572,81	0,00
1.9.2.2.99.0.1	Outras Restituicoes - Principal	413,86	85.616,19	4.542,78	6.493,21	0,00	7.105,85	6.444,21	6.632,70	0,00	0,00	0,00	572,81	0,00
2.0.0.0.00.0.0	Receitas de Capital	0,00	67.998,96	10.151,05	0,00	0,00	0,00	22.524,85	24.943,12	0,00	11.758,95	9.847,48	11.929,57	0,00
2.4.0.0.00.0.0	Transferencias de Capital	0,00	67.998,96	10.151,05	0,00	0,00	0,00	22.524,85	24.943,12	0,00	11.758,95	9.847,48	11.929,57	0,00
2.4.2.0.00.0.0	Transf Estad e Distrito Fed e suas Entid	0,00	67.998,96	10.151,05	0,00	0,00	0,00	22.524,85	24.943,12	0,00	11.758,95	9.847,48	11.929,57	0,00
2.4.2.1.00.0.0	Transf Recu Sist Unico Saude SUS - Estad DF	0,00	67.998,96	10.151,05	0,00	0,00	0,00	22.524,85	24.943,12	0,00	11.758,95	9.847,48	11.929,57	0,00
2.4.2.1.50.0.0	Transf Recu Sistema Unico Saude SUS	0,00	67.998,96	10.151,05	0,00	0,00	0,00	22.524,85	24.943,12	0,00	11.758,95	9.847,48	11.929,57	0,00
2.4.2.1.50.0.1	Transf Rec Sistema Unico Saude SUS Princ	0,00	67.998,96	10.151,05	0,00	0,00	0,00	22.524,85	24.943,12	0,00	11.758,95	9.847,48	11.929,57	0,00
90.0.0.0.00.0.0	DEDUÇÕES DA RECEITA	-661.145,47	-697.720,77	-506.535,12	-517.617,16	-567.314,82	-510.956,06	-415.422,18	-497.629,59	-433.172,91	-496.638,63	-505.876,46	-573.577,78	0,00
95.0.0.0.0.00.0.0	FUNDEB	-661.145,47	-697.720,77	-506.535,12	-517.617,16	-567.314,82	-510.956,06	-415.422,18	-497.629,59	-433.172,91	-496.638,63	-505.876,46	-573.577,78	0,00
95.1.0.0.0.00.0.0	Dedução Receitas Correntes	-661.145,47	-697.720,77	-506.535,12	-517.617,16	-567.314,82	-510.956,06	-415.422,18	-497.629,59	-433.172,91	-496.638,63	-505.876,46	-573.577,78	0,00
95.1.7.0.0.00.0.0	Dedução Transferências Correntes	-661.145,47	-697.720,77	-506.535,12	-517.617,16	-567.314,82	-510.956,06	-415.422,18	-497.629,59	-433.172,91	-496.638,63	-505.876,46	-573.577,78	0,00
95.1.7.1.0.00.0.0	Dedu. Transf. União e de suas Entidades	-338.054,50	-459.403,22	-284.020,62	-298.965,52	-330.369,58	-307.801,91	-225.610,11	-282.208,93	-234.005,04	-266.628,86	-320.611,05	-352.752,86	0,00

Memory Informática Ltda - Belo Horizonte - MG - (0XX) (31) 2126-6388 - memory@memory.com.br



ENTIDADE: PREFEITURA MUNICIPAL

MUNICÍPIO: MEDEIROS

UF: MINAS GERAIS

09 abr 2024

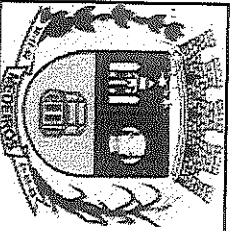
FOLHA

Quadro 5 – memória de Cálculo da Receita
Projeção da Receita para o Período de 2024 a 2027
Leis de Diretrizes Orçamentárias para o Exercício de 2025
Projeção da Receita de 2027

Código

Descrição

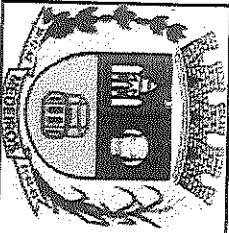
Metodologia e Premissas



ENTIDADE: PREFEITURA MUNICIPAL
 MUNICÍPIO: MEDEIROS
 UF: MINAS GERAIS

Quadro 5 – Memória de Cálculo da Receita
 Projeção da Receita para o Período de 2024 a 2027
 Leis de Diretrizes Orçamentárias para o Exercício de 2025
 Projeção da Receita (Anual)

Código	Descrição	Projeção da Receita (Anual)			
		2024	2025	2026	
1.0.0.0.00.0.0	Receitas Correntes	41.099.832,99	43.368.583,78	45.753.864,91	48,27
1.1.0.0.00.0.0	Impostos, Taxas e Contribuições Melhoria	2.155.338,04	2.274.312,68	2.399.399,87	2,53
1.1.1.0.00.0.0	Impostos	2.042.710,02	2.155.467,60	2.274.018,33	2,39
1.1.1.2.00.0.0	Impostos sobre o Patrimônio	1.053.331,42	1.111.475,32	1.172.606,47	1,23
1.1.1.2.50.0.0	Imp s/ Prop Pred e Terri Urb IPTU	102.773,13	108.446,21	114.410,76	12
1.1.1.2.50.0.1	Imp s/ Prop Pred e Terri Urb IPTU Princ	87.297,99	92.116,85	97.183,28	10
1.1.1.2.50.0.2	Imp s/ Prop Pred e Terri Urb IPTU MJM	15.475,14	16.329,36	17.227,48	1
1.1.1.2.53.0.0	Imp s/Tr In.Viv B.Imov./D.R.Imóv ITBI	950.558,29	1.003.029,11	1.058.195,71	1,11
1.1.1.2.53.0.1	Imp s/T. I.Viv B.Imov.D.R.Imóv ITBI Princ	950.558,29	1.003.029,11	1.058.195,71	1,11
1.1.1.3.00.0.0	Imp s/ Rend e Provent Qualquer Natureza	470.242,19	496.199,56	523.490,53	55
1.1.1.3.03.0.0	Imp. s/ a Renda Retido na Fonte - IRRF	470.242,19	496.199,56	523.490,53	55
1.1.1.3.03.1.0	Imp s/ Rend Ret Font IRRF Trabalho	369.010,89	389.380,29	410.796,21	43
1.1.1.3.03.1.1	Imp s/ Rend Ret Font IRRF Trabalho Princ	369.010,89	389.380,29	410.796,21	43
1.1.1.3.03.4.0	Imp s/ Rend Ret Font IRRF Out Rend	101.231,30	106.819,27	112.694,32	11
1.1.1.3.03.4.1	Imp s/ Rend Ret Font IRRF Out Rend Princ	101.231,30	106.819,27	112.694,32	11
1.1.1.4.00.0.0	Imp s/ Prod e Circul de Mercad e Serviço	519.136,41	547.792,72	577.921,33	60
1.1.1.4.51.0.0	Impostos sobre Serviços	519.136,41	547.792,72	577.921,33	60
1.1.1.4.51.1.0	Imp. s/ Serv. Qualq. Nat.- ISSQN	519.136,41	547.792,72	577.921,33	60
1.1.1.4.51.1.1	Imp. s/ Serv. Qualq. Nat.- ISSQN Princ	516.245,90	544.742,67	574.703,53	60
1.1.1.4.51.1.2	Imp. s/ Serv. Qualq. Nat.- ISSQN MJM	2.890,51	3.050,05	3.217,80	3

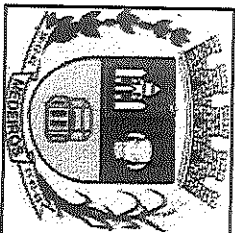


ENTIDADE: PREFEITURA MUNICIPAL
MUNICÍPIO: MEDEIROS
UF: MINAS GERAIS

Quadro 5 – Memória de Cálculo da Receita
Projeção da Receita para o Período de 2024 a 2027
Leis de Diretrizes Orçamentárias para o Exercício de 2025
Projeção da Receita (Anual)

09 abr 2024 0
FOLHA: 2

Código	Descrição	Projeção da Receita (Anual)		
		2024	2025	2026
1.1.2.0.00.0.0	Taxas	112.628,02	118.845,08	125.381,54
1.1.2.1.00.0.0	Taxas pelo Exercício do Poder de Polícia	39.969,83	42.176,17	44.495,85
1.1.2.1.02.0.0	Taxas Fiscalização das Telecomunicações	39.969,83	42.176,17	44.495,85
1.1.2.1.02.1.0	Taxa Fiscalizac Instalac TFI	39.969,83	42.176,17	44.495,85
1.1.2.1.02.1.1	Taxa Fiscalizac Instalac TFI - Princ	39.969,83	42.176,17	44.495,85
1.1.2.2.00.0.0	Taxas pela Prestação de Serviços	72.658,19	76.668,91	80.885,69
1.1.2.2.01.0.0	Taxas pela Prestação Serviços em Geral	72.658,19	76.668,91	80.885,69
1.1.2.2.01.0.1	Taxas pela Prest Serv Geral Princ	72.658,19	76.668,91	80.885,69
1.2.0.0.00.0.0	Contribuições	240.044,18	253.294,64	267.225,84
1.2.4.0.00.0.0	Contrib p/ Custeio Serviço Ilum Publica	240.044,18	253.294,64	267.225,84
1.2.4.1.00.0.0	Contrib p/ Custeio Serviço Ilum Publica	240.044,18	253.294,64	267.225,84
1.2.4.1.50.0.0	Contrib p/ Custeio Serviço Ilum Publica	240.044,18	253.294,64	267.225,84
1.3.0.0.00.0.0	Receita Patrimonial	1.460.401,99	1.541.016,18	1.625.772,10
1.3.1.0.00.0.0	Exploração Patrimônio Imobiliário Estado	21.452,49	22.636,67	23.881,71
1.3.1.1.00.0.0	Exploração Patrimônio Imobiliário Estado	21.452,49	22.636,67	23.881,71
1.3.1.1.01.0.0	Aluguéis Arrend Foros Laud Tarifa Ocupac	21.452,49	22.636,67	23.881,71
1.3.1.1.01.1.0	Aluguéis e Arrendamentos	21.452,49	22.636,67	23.881,71
1.3.1.1.01.1.1	Aluguéis e Arrendamentos - Principal	21.452,49	22.636,67	23.881,71
1.3.2.0.00.0.0	Valores Mobiliários	1.438.949,50	1.518.379,51	1.601.890,39

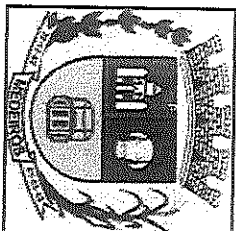


ENTIDADE: PREFEITURA MUNICIPAL
MUNICÍPIO: MEDEIROS
UF: MINAS GERAIS

Quadro 5 - Memória de Cálculo da Receita
Projeção da Receita para o Período de 2024 a 2027
Leis de Diretrizes Orçamentárias para o Exercício de 2025
Projeção da Receita (Anual)

09 abr 2024 04
FOLHA: 3

Código	Descrição	2024	2025	2026	
1.3.2.1.00.0.0	Juros e Correções Monetárias	1.438.949,50	1.518.379,51	1.601.890,39	1,68
1.3.2.1.01.0.0	Remuneração de Depósitos Bancários	1.438.949,50	1.518.379,51	1.601.890,39	1,68
1.3.2.1.01.0.1	Remuneração de Depósitos Bancários Princ	1.438.949,50	1.518.379,51	1.601.890,39	1,68
1.7.0.0.00.0.0	Transferências Correntes	37.143.729,30	39.194.103,16	41.349.787,85	43,62
1.7.1.0.00.0.0	Transferências da União e suas Entidades	20.027.189,27	21.132.690,09	22.294.988,09	23,52
1.7.1.1.00.0.0	Transf Decorrs Partic na Receita Uniao	17.082.002,85	18.024.929,41	19.016.300,54	20,06
1.7.1.1.51.0.0	Cota-Parte Fund Partic dos Munic FPM	16.945.954,44	17.881.371,11	18.864.846,54	19,90
1.7.1.1.51.1.0	Cota-Parte Fund Part Mun FPM Cota Mensal	15.446.944,09	16.299.615,40	17.196.094,26	18,14
1.7.1.1.51.1.1	Cota-Parte Fun Part Mun FPM Mensal Princ	15.446.944,09	16.299.615,40	17.196.094,26	18,14
1.7.1.1.51.2.0	Cota-Parte Fund Par Mu FPM Cot Extraordi	1.499.010,35	1.581.755,71	1.668.752,28	1,76
1.7.1.1.51.2.1	Cota-Parte Fund Par Mu FPM Cot Extraordi	1.499.010,35	1.581.755,71	1.668.752,28	1,76
1.7.1.1.52.0.0	Cota-Parte Imp S/ Prop Territ Rural ITR	136.048,41	143.558,30	151.454,00	1,59
1.7.1.1.52.0.1	Cota-Parte Imp S/ Prop Ter Rur ITR Princ	136.048,41	143.558,30	151.454,00	1,59
1.7.1.2.00.0.0	Transf Compens Financs Explor Rec Natura	325.148,55	343.096,75	361.967,08	3,81
1.7.1.2.52.0.0	Cota-partre Comp Fin pela Producao Petrol	325.148,55	343.096,75	361.967,08	3,81
1.7.1.2.52.4.0	Cota-Parte Fund Especial Petroleo FEP	325.148,55	343.096,75	361.967,08	3,81
1.7.1.2.52.4.1	Cota-Parte Fund Especial Petroleo FEP Pr	325.148,55	343.096,75	361.967,08	3,81
1.7.1.3.00.0.0	Transf Recur Sistema Unico Saude SUS	1.932.106,54	2.038.758,82	2.150.890,57	2,26
1.7.1.3.50.0.0	Transf Rec SUS RF Fund BI Manut ASPS	1.932.106,54	2.038.758,82	2.150.890,57	2,26
1.7.1.3.50.1.0	Transf Rec BI Manut ASPS Aten Primaria	1.373.762,77	1.449.594,47	1.529.322,17	1,61




ENTIDADE: PREFEITURA MUNICIPAL
MUNICÍPIO: MEDEIROS
UF: MINAS GERAIS

Quadro 5 - Memória de Cálculo da Receita
Projeção da Receita para o Período de 2024 a 2027
Leis de Diretrizes Orçamentárias para o Exercício de 2025
Projeção da Receita (Anual)

09 abr 2024 04
FOLHA: 4

Código	Descrição	Projeção da Receita (Anual)			
		2024	2025	2026	
1.7.1.3.50.1.1	Transf Rec BI Man Red SPS Aten Prim.Pri	1.373.762,77	1.449.594,47	1.529.322,17	1,61
1.7.1.3.50.2.0	Transf Rec BI Manut ASPs Aten Especi	286.294,88	302.098,35	318.713,78	33
1.7.1.3.50.2.1	Transf Rec BI Manut ASPs Aten Espec Prin	286.294,88	302.098,35	318.713,78	33
1.7.1.3.50.3.0	Transf Rec BI Manut ASPs Vig Saude	242.268,46	255.641,68	269.701,98	28
1.7.1.3.50.3.1	Transf Rec BI Manut ASPs Vig Saude Princ	242.268,46	255.641,68	269.701,98	28
1.7.1.3.50.4.0	Transf Rec BI Manut ASPs Ass Farmac	29.780,43	31.424,32	33.152,64	3
1.7.1.3.50.4.1	Transf Rec BI Manut Red SPS Ass Farmac	29.780,43	31.424,32	33.152,64	3
1.7.1.4.00.0.0	Transf Rec Fund Nac Desenvol Educac FNDDE	451.862,14	476.804,92	503.029,19	530
1.7.1.4.50.0.0	Transferências do Salario-Educação	303.423,95	320.172,96	337.782,48	356
1.7.1.4.50.0.1	Transf do Salario-Educação Princ	303.423,95	320.172,96	337.782,48	356
1.7.1.4.51.0.0	Transf Dir FNDDE Prog Dinh Dir Escol PDDE	1.196,68	1.262,74	1.332,19	1
1.7.1.4.51.0.1	Transf Dir FNDDE Prog Dinh Dir Escol PDDE	1.196,68	1.262,74	1.332,19	1
1.7.1.4.52.0.0	Transf ref Prog Nac Alimen Escolar PNAE	97.788,17	103.186,07	108.861,29	114
1.7.1.4.52.0.1	Transf Prog Nac Alimn Escolar PNAE Princ	97.788,17	103.186,07	108.861,29	114
1.7.1.4.53.0.0	Transf Prog Nac Apoio Transp Escol PNATE	49.453,34	52.183,15	55.053,23	58
1.7.1.4.53.0.1	Transf Prog Nac Transp Esc PNATE Princ	49.453,34	52.183,15	55.053,23	58
1.7.1.6.00.0.0	Transf Rec Fund Nac Assist Social FNAS	157.179,88	165.856,20	174.978,30	184
1.7.1.6.50.0.0	Transf Rec Fund Nac Assist Social FNAS	157.179,88	165.856,20	174.978,30	184
1.7.1.6.50.0.1	Transf Rec Fund Nac Ass Soci FNAS Princ	157.179,88	165.856,20	174.978,30	184
1.7.1.9.00.0.0	Outras Transf Recu Uniao e suas Entid	78.889,31	83.243,99	87.822,41	92

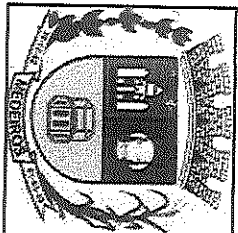


ENTIDADE: PREFEITURA MUNICIPAL
 MUNICIPIO: MEDEIROS
 UF: MINAS GERAIS

Quadro 5 – Memória de Cálculo da Receita
 Projeção da Receita para o Período de 2024 a 2027
 Leis de Diretrizes Orçamentárias para o Exercício de 2025
 Projeção da Receita (Anual)

09 abr 2024 09
 FOLHA: 9

Código	Descrição	Projeção da Receita (Anual)		
		2024	2025	2026
1.7.1.9.58.0.0	Transf Obrig Decorr Lei Comp n° 176/2020	78.889,31	83.243,99	87.822,41
1.7.1.9.58.0.1	Transf Obrig Decorr LC n° 176/2020 Princ	78.889,31	83.243,99	87.822,41
1.7.2.0.00.0.0	Transf Estad e Distrito Fed e suas Entid	12.384,379,64	13.068.036,38	13.786.787,36
1.7.2.1.00.0.0	Partic na Receita Estados Distrito Fed	11.637.665,71	12.280.104,89	12.955.519,65
1.7.2.1.50.0.0	Cota-Parte do ICMS	9.997.333,99	10.549.226,87	11.129.443,36
1.7.2.1.50.0.1	Cota-Parte do ICMS - Principal	9.997.333,99	10.549.226,87	11.129.443,36
1.7.2.1.51.0.0	Cota-Parte do IPVA	1.361.986,71	1.437.168,36	1.516.212,61
1.7.2.1.51.0.1	Cota-Parte do IPVA - Principal	1.361.986,71	1.437.168,36	1.516.212,61
1.7.2.1.52.0.0	Cota-Parte do IPI - Municipios	274.565,89	289.721,93	305.656,63
1.7.2.1.52.0.1	Cota-Parte IPI Municipios Princ	274.565,89	289.721,93	305.656,63
1.7.2.1.53.0.0	Cota-Parte Contrib Interv Dominio Econ	3.779,12	3.987,73	4.207,05
1.7.2.1.53.0.1	Cota-Parte Contrib Interv Dom Econ Princ	3.779,12	3.987,73	4.207,05
1.7.2.3.00.0.0	Transf Recur Sistema Unico Saude SUS	644.188,53	679.747,74	717.133,85
1.7.2.3.50.0.0	Transf Recur Sistema Unico Saude SUS	644.188,53	679.747,74	717.133,85
1.7.2.3.50.0.1	Transf Rec Sistema Unico Saude SUS Princ	644.188,53	679.747,74	717.133,85
1.7.2.9.00.0.0	Outras Transfer dos Estados Distrito Fed	102.524,40	108.183,75	114.133,86
1.7.2.9.51.0.0	Transf Estados destln Assist Social	25.112,66	26.498,89	27.956,33
1.7.2.9.51.0.1	Transf Estados dest Assist Social Princ	25.112,66	26.498,89	27.956,33
1.7.2.9.52.0.0	Transf Recu Destln Progs Educacao	77.411,74	81.684,86	86.177,53
1.7.2.9.52.0.1	Transf Recu Destln Progs Educacao Princ	77.411,74	81.684,86	86.177,53

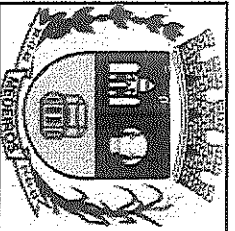


ENTIDADE: PREFEITURA MUNICIPAL
 MUNICIPIO: MEDEIROS
 UF: MINAS GERAIS

Quadro 5 – Memória de Cálculo da Receita
 Projeção da Receita para o Período de 2024 a 2027
 Leis de Diretrizes Orçamentárias para o Exercício de 2025

09 abr 2024 04
 FOLHA: 6

Código	Descrição	Projeção da Receita (Anual)		
		2024	2025	2026
1.7.5.0.00.0.0	Transf Outras Instituicoes Publicas	4.732.161,39	4.993.376,69	5.268.012,40
1.7.5.1.00.0.0	Transferências Recursos do FUNDEB	4.732.161,39	4.993.376,69	5.268.012,40
1.7.5.1.50.0.0	Transferências Recursos do FUNDEB	4.732.161,39	4.993.376,69	5.268.012,40
1.7.5.1.50.0.1	Transferências Recursos do FUNDEB Princ	4.732.161,39	4.993.376,69	5.268.012,40
1.9.0.0.00.0.0	Outras Receitas Correntes	100.319,48	105.857,12	111.679,25
1.9.2.0.00.0.0	Indenizacoes, Restituc Ressarcimentos	100.319,48	105.857,12	111.679,25
1.9.2.2.00.0.0	Restituições	100.319,48	105.857,12	111.679,25
1.9.2.2.99.0.0	Outras Restituições	100.319,48	105.857,12	111.679,25
1.9.2.2.99.0.1	Outras Restituições - Principal	100.319,48	105.857,12	111.679,25
2.0.0.0.00.0.0	Receitas de Capital	135.503,51	142.983,29	150.847,37
2.4.0.0.00.0.0	Transferências de Capital	135.503,51	142.983,29	150.847,37
2.4.2.0.00.0.0	Transf Estad e Distrito Fed e suas Entid	135.503,51	142.983,29	150.847,37
2.4.2.1.00.0.0	Transf Rec Sist Unlc Saud SUS - Estad DF	135.503,51	142.983,29	150.847,37
2.4.2.1.50.0.0	Transf Recu Sistema Unico Saude SUS	135.503,51	142.983,29	150.847,37
2.4.2.1.50.0.1	Transf Rec Sistema Unico Saude SUS Princ	135.503,51	142.983,29	150.847,37
90.0.0.0.00.0.0	DEDUÇÕES DA RECEITA	-5.435.336,50	-5.735.367,07	-6.050.812,28
95.0.0.0.0.00.0.0	FUNDEB	-5.435.336,50	-5.735.367,07	-6.050.812,28
95.1.0.0.0.00.0.0	Dedução Receitas Correntes	-5.435.336,50	-5.735.367,07	-6.050.812,28
95.1.7.0.0.00.0.0	Dedução Transferências Correntes	-5.435.336,50	-5.735.367,07	-6.050.812,28
95.1.7.1.0.00.0.0	Dedu. Transf. União e de suas Entidades	-3.116.598,08	-3.288.634,29	-3.469.509,19



ENTIDADE: PREFEITURA MUNICIPAL
MUNICÍPIO: MEDEIROS
UF: MINAS GERAIS

Quadro 5 – Memória de Cálculo da Receita
Projeção da Receita para o Período de 2024 a 2027
Leis de Diretrizes Orçamentárias para o Exercício de 2025
Projeção da Receita (Anual)

09 abr 2024 04:2
FOLHA: 7

Código	Descrição	Projeção da Receita (Anual)			
		2024	2025	2026	
95.1.7.1.1.00.0.0	Dedu. Cota-Parte Part Uniao	-3.116.598,08	-3.288.634,29	-3.469.509,19	-3.660
95.1.7.1.1.51.0.0	Dedu. Cota-Parte do F.P.M.	-3.089.388,55	-3.259.922,79	-3.439.218,54	-3.628
95.1.7.1.1.51.1.0	Dedu. Cota-Parte do F.P.M.Cota Mensal	-3.089.388,55	-3.259.922,79	-3.439.218,54	-3.628
95.1.7.1.1.51.1.1	Dedu. Cota-Parte do F.P.M. Mensal Princ.	-3.089.388,55	-3.259.922,79	-3.439.218,54	-3.628
95.1.7.1.1.52.0.0	Dedu. Cota-Parte do I.P.T. Rural -Princ.	-27.209,53	-28.711,50	-30.290,65	-31
95.1.7.1.1.52.0.1	Dedu. Cota-Parte do I.P.T. Rural -Princ.	-27.209,53	-28.711,50	-30.290,65	-31
95.1.7.2.0.00.0.0	Dedu. Transf. Estados e DF e Entidades	-2.318.738,42	-2.446.732,78	-2.581.303,09	-2.723
95.1.7.2.1.00.0.0	Dedução Part. Receita Estado	-2.318.738,42	-2.446.732,78	-2.581.303,09	-2.723
95.1.7.2.1.50.0.0	Dedução Cota-Parte do ICMS - Principal	-1.991.466,47	-2.101.395,42	-2.216.972,18	-2.338
95.1.7.2.1.50.0.1	Dedução Cota-Parte do ICMS - Principal	-1.991.466,47	-2.101.395,42	-2.216.972,18	-2.338
95.1.7.2.1.51.0.0	Dedução Cota-Parte do IPVA - Principal	-272.622,40	-287.671,16	-303.493,07	-320
95.1.7.2.1.51.0.1	Dedução Cota-Parte do IPVA - Principal	-272.622,40	-287.671,16	-303.493,07	-320
95.1.7.2.1.52.0.0	Dedu. Cota-Parte do IPI - Mun.	-54.649,55	-57.666,20	-60.837,84	-64
95.1.7.2.1.52.0.1	Dedu. Cota-Parte do IPI - Mun. - Princ.	-54.649,55	-57.666,20	-60.837,84	-64
Totais:		35.800.000,00	37.776.200,00	39.853.900,00	42.045