


ENTIDADE: PREFEITURA MUNICIPAL
MUNICÍPIO: MEDEIROS
UF: MINAS GERAIS

Quadro 6 – Memória de Cálculo da Despesa
Leis de Diretrizes Orçamentárias para o Exercício de 2025

Avaliação Percentual do Crescimento da Despesa

09 abr 2024 0
FOLHA:

Código	Descrição	2021	2022	Variação(%)	2023	Variação(%)	2024	Variat
3.0.00.00.00	Despesas Correntes	18.825.158,83	25.320.516,37	34,504	29.019.645,67	14,609	31.406.618,66	
3.1.00.00.00	Pessoal e Encargos Sociais	10.818.926,08	14.295.842,32	32,137	15.802.637,71	11,24	16.670.836,53	
3.1.71.00.00	Transf. Consórcios Públicos Med.Cont.Rat	9.112,31	23.765,66	160,808	20.181,79	-15,08	18.413,16	
3.1.71.70.00	Ratelo pela Particp. Consórcio Público	9.112,31	23.765,66	160,808	20.181,79	-15,08	18.413,16	
3.1.90.00.00	Aplicações Diretas	10.809.813,77	14.272.076,66	32,029	15.882.455,92	11,283	16.652.423,37	
3.1.90.01.00	Aposentadorias, Res.Rem. e Reforma	0,00	0,00	0,00	139.519,20	0,00	149.787,34	
3.1.90.01.00	Aposentadorias RPPS, Res.Rem. e Reforma	105.820,00	116.594,40	10,182	0,00	0,00	0,00	
3.1.90.03.00	Pensões	0,00	0,00	0,00	65.197,81	0,00	65.401,44	
3.1.90.03.00	Pensões do RPPS e do Militar	67.647,70	72.853,69	7,696	0,00	0,00	0,00	
3.1.90.04.00	Contratação por Tempo Determinado	1.345.595,19	2.813.576,03	109,095	2.199.125,05	-21,839	2.282.892,75	
3.1.90.11.00	Vencimentos e Vant. Fixas- Pessoal Civil	7.277.208,15	8.753.163,73	20,282	10.900.398,66	24,531	11.687.025,10	
3.1.90.13.00	Obrigações Patronais	1.755.588,66	2.258.323,32	28,636	2.524.908,06	11,805	2.467.316,74	
3.1.90.91.00	Sentenças Judiciais	253.521,30	257.378,20	1,521	46.684,13	-81,862	0,00	
3.1.90.92.00	Despesas de Exercícios Anteriores	0,00	0,00	0,00	1.245,42	0,00	0,00	
3.1.90.94.00	Indenizações e Restituições Trabalhistas	4.432,77	187,29	-95,775	5.377,59	2.771,264	0,00	
3.2.00.00.00	Juros e Encargos da Dívida	27.393,33	25.645,71	-6,38	18.992,95	-25,941	18.223,47	
3.2.90.00.00	Aplicações Diretas	27.393,33	25.645,71	-6,38	18.992,95	-25,941	18.223,47	
3.2.90.21.00	Juros Sobre Dívida Por Contrato	27.393,33	25.645,71	-6,38	18.992,95	-25,941	18.223,47	
3.3.00.00.00	Outras Despesas Correntes	7.978.839,42	10.999.028,34	37,852	13.098.015,01	19,083	14.717.558,66	
3.3.30.00.00	Transf. a Estados e ao Distrito Federal	80.790,84	89.556,30	10,85	90.902,54	1,503	95.081,17	
3.3.30.41.00	Contribuições	80.790,84	89.556,30	10,85	90.902,54	1,503	95.081,17	
3.3.50.00.00	Transf.Institt.Privadas S/Finis Lucrativos	272.533,00	466.058,33	71,01	433.249,28	-7,04	471.543,37	
3.3.50.41.00	Contribuições	61.807,00	62.463,00	1,061	145.386,00	132,755	151.870,81	
3.3.50.43.00	Subvenções Sociais	210.726,00	403.595,33	91,526	287.863,28	-28,675	319.672,56	
3.3.71.00.00	Transf. a Consórcios Públicos	19.547,04	27.721,46	41,819	46.329,33	67,124	37.252,63	
3.3.71.70.00	Ratelo pela Particp. Consórcio Público	19.547,04	27.721,46	41,819	46.329,33	67,124	37.252,63	

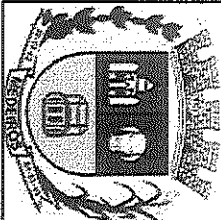


ENTIDADE: PREFEITURA MUNICIPAL
MUNICÍPIO: MEDEIROS
UF: MINAS GERAIS

Quadro 6 – Memória de Cálculo da Despesa
Leis de Diretrizes Orçamentárias para o Exercício de 2025

Avaliação Percentual do Crescimento da Despesa

Código	Descrição	2021	2022	Variação(%)	2023	Variação(%)	2024	Variação
3.3.90.00.00	Aplicações Diretas	7.605.968,54	10.415.692,25	36,941	12.627.533,86	20,276	14.113.681,49	
3.3.90.14.00	Diárias - Pessoal Civil	212.553,97	280.450,57	31,943	368.601,05	31,432	393.049,26	
3.3.90.30.00	Material de Consumo	1.903.985,22	3.383.092,28	77,685	3.745.321,46	10,797	4.297.118,04	
3.3.90.31.00	Premiação Cult. Artist., Cientif. Desport.	0,00	11.179,98	0,00	11.350,00	1,521	0,00	
3.3.90.32.00	Material, Bem ou Serviço p/Dist. Gratuita	60.460,78	76.587,68	26,673	113.342,21	47,99	115.203,09	
3.3.90.35.00	Serviços de Consultoria	231.742,25	242.084,49	4,463	278.583,11	15,077	293.944,41	
3.3.90.36.00	Outros Serviços Terceiros- Pessoa Física	566.487,17	108.179,24	-80,903	121.595,51	12,402	160.706,31	
3.3.90.39.00	Outros Serv. Terceiros - Pessoa Jurídica	3.542.520,10	4.469.734,55	26,174	5.840.793,67	30,674	6.534.402,60	
3.3.90.40.00	Serv. de TI e Comunicação - PJ	108.715,77	126.082,44	15,974	154.893,32	22,851	163.076,64	
3.3.90.46.00	Auxílio-alimentação	487.950,00	983.000,00	101,465	1.349.850,00	37,319	1.584.714,88	
3.3.90.47.00	Obrigações Tributárias e Contributivas	302.545,87	359.745,52	18,906	344.846,76	-4,141	365.817,87	
3.3.90.48.00	Outros Auxílios Financ. Pessoas Fisicas	0,00	5.500,00	0,00	0,00	0,00	0,00	
3.3.90.91.00	Sentenças Judiciais	163.378,83	304.706,19	86,503	168.073,33	-44,841	172.870,70	
3.3.90.92.00	Despesas de Exercícios Anteriores	2.304,58	0,00	0,00	0,00	0,00	0,00	
3.3.90.93.00	Indenizações e Restituições	23.324,00	65.349,31	180,181	30.283,44	-53,659	32.777,89	
4.0.00.00.00	Despesas de Capital	4.087.464,87	4.986.937,03	22,006	3.061.642,46	-38,607	4.286.719,49	
4.4.00.00.00	Investimentos	3.860.363,85	4.712.073,85	22,063	2.717.973,79	-42,319	3.923.627,61	
4.4.50.00.00	Transf.Instit.Privadas S/Fin. Lucrativos	0,00	60.000,00	0,00	0,00	0,00	0,00	
4.4.50.42.00	Auxílios	0,00	60.000,00	0,00	0,00	0,00	0,00	
4.4.71.00.00	Transf. a Consórcios Públicos	4.940,85	6.430,61	30,152	4.282,47	-33,405	3.802,15	
4.4.71.70.00	Fatejo pela Particip. Consórcio Público	4.940,85	6.430,61	30,152	4.282,47	-33,405	3.802,15	
4.4.90.00.00	Aplicações Diretas	3.655.423,00	4.645.643,24	20,496	2.713.691,32	-41,586	3.919.825,46	
4.4.90.51.00	Obras e Instalações	1.319.063,95	1.838.432,24	39,374	1.516.322,18	-17,521	2.558.357,69	
4.4.90.52.00	Equipamento e Material Permanente	2.362.023,88	2.806.492,96	18,817	1.087.982,77	-61,233	1.360.794,08	
4.4.90.61.00	Aquisição de Imóveis	65.000,00	0,00	0,00	83.824,00	0,00	0,00	
4.4.90.93.00	Indenizações e Restituições	109.335,17	718,04	-99,343	25.562,37	3.460,02	673,69	

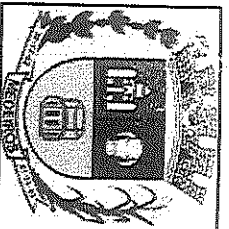


ENTIDADE: PREFEITURA MUNICIPAL
 MUNICIPIO: MEDEIROS
 UF: MINAS GERAIS

Quadro 6 – Memória de Cálculo da Despesa
 Leis de Diretrizes Orçamentárias para o Exercício de 2025
 Avaliação Percentual do Crescimento da Despesa

09 abr 2024 0
 FOLHA:

Código	Descrição	2021	2022	Varição(%)	2023	Varição(%)	2024	Varia
4.6.00.00.00	Amortização da Dívida	227.101,02	274.863,18	21,031	343.668,67	25,033	363.091,88	
4.6.90.00.00	Aplicações Diretas	227.101,02	274.863,18	21,031	343.668,67	25,033	363.091,88	
4.6.90.71.00	Principal da Dívida Contratual Resgatado	227.101,02	274.863,18	21,031	343.668,67	25,033	363.091,88	
	Totais:	22.912.623,70	30.307.453,40	56,509	32.081.288,13	-23,998	35.693.338,15	




ENTIDADE: PREFEITURA MUNICIPAL
MUNICÍPIO: MEDEIROS
UF: MINAS GERAIS

Quadro 6 - Memória de Cálculo da Despesa
Leis de Diretrizes Orçamentárias para o Exercício de 2025
Despesa Realizada no Exercício de 2021

09 abr 2022
FOLHA:

Código	Descrição	Janeiro	Fevereiro	Março	Abril	Maior	Junho	Julho	Agosto	Setembro	Outubro	Novembro	Dezembro
3.0.00.00.00	Despesas Correntes	998.573,94	1.398.022,43	1.376.065,93	1.286.782,84	1.420.400,39	1.436.631,53	1.496.829,08	1.753.008,35	1.498.435,44	1.675.093,87	1.779.584,71	2.715.740,32
3.1.00.00.00	Pessoal e Encargos Sociais	708.318,59	805.896,34	788.084,99	761.172,12	801.935,62	837.970,52	863.877,43	851.392,37	889.433,71	922.255,33	924.226,06	1.664.383,08
3.1.71.00.00	Transf. Conscrtores Públicos Med/Cont Rat	289,20	299,20	299,20	299,20	299,20	299,20	299,20	299,20	299,20	299,20	299,20	5.821,11
3.1.71.70.00	Ratelo pela Particp. Conscrício Público	289,20	299,20	299,20	299,20	299,20	299,20	299,20	299,20	299,20	299,20	299,20	5.821,11
3.1.90.00.00	Aplicações Diretas	708.019,39	805.597,14	787.785,79	760.872,92	801.636,42	837.671,32	863.578,23	851.093,17	889.134,51	921.956,13	923.926,86	1.658.561,89
3.1.90.01.00	Aposentadorias RPPS, Res.Rem. e Reforma	8.140,00	8.140,00	8.140,00	8.140,00	8.140,00	8.140,00	8.140,00	8.140,00	8.140,00	8.140,00	8.140,00	16.280,80
3.1.90.03.00	Pensões do RPPS e do Militar	5.125,22	5.125,22	5.125,22	5.125,22	5.125,22	5.252,70	5.252,70	5.252,70	5.252,70	5.252,70	5.252,70	10.505,40
3.1.90.04.00	Contratação por Tempo Determinado	71.933,11	60.034,01	97.202,77	96.759,02	94.449,33	97.115,67	104.274,00	104.074,39	114.750,20	136.251,64	146.029,37	223.721,68
3.1.90.11.00	Vencimentos e Vant. Fixas-Pessoal Civil	492.351,36	577.963,37	516.284,60	518.360,59	527.419,49	571.127,88	592.935,73	574.719,36	596.568,78	605.686,67	596.268,79	1.117.541,71
3.1.90.13.00	Obrigações Patronais	116.488,70	121.529,64	128.208,31	128.820,65	128.892,59	137.230,37	138.738,13	140.101,80	145.617,94	147.840,23	149.431,10	271.708,20
3.1.90.91.00	Sentenças Judiciais	14.000,00	32.804,90	32.804,90	4.667,44	37.609,79	18.804,90	18.804,90	18.804,90	18.804,89	18.804,89	18.804,89	18.804,90
3.1.90.94.00	Indenizações e Restituições Trabalhistas	0,00	0,00	0,00	0,00	0,00	0,00	4.432,77	0,00	0,00	0,00	0,00	0,00
3.2.00.00.00	Juros e Encargos da Dívida	2.486,73	2.423,87	2.150,85	4.647,27	2.313,71	0,00	4.523,52	2.251,09	0,00	0,00	2.265,73	2.147,63
3.2.90.00.00	Aplicações Diretas	2.486,73	2.423,87	2.150,85	4.647,27	2.313,71	0,00	4.523,52	2.251,09	0,00	0,00	2.265,73	2.147,63
3.2.90.21.00	Juros Sobre Dívida Per Contrato	2.486,73	2.423,87	2.150,85	4.647,27	2.313,71	0,00	4.523,52	2.251,09	0,00	0,00	2.265,73	2.147,63
3.3.00.00.00	Outras Despesas Correntes	277.769,62	589.702,22	585.850,09	520.963,45	616.151,06	598.661,01	628.428,13	899.364,89	609.001,73	750.645,61	853.092,92	1.049.209,69
3.3.30.00.00	Transf. a Estados e ao Distrito Federal	6.421,14	6.421,14	6.421,14	6.421,14	6.421,14	6.421,14	7.044,00	7.044,00	7.044,00	7.044,00	7.044,00	7.044,00
3.3.30.41.00	Contribuições	6.421,14	6.421,14	6.421,14	6.421,14	6.421,14	6.421,14	7.044,00	7.044,00	7.044,00	7.044,00	7.044,00	7.044,00
3.3.50.00.00	Transf. Instit.Privadas S/Fins Lucrativos	5.124,00	5.153,00	36.234,50	6.421,14	6.421,14	6.421,14	7.044,00	7.044,00	7.044,00	7.044,00	7.044,00	7.044,00
3.3.50.41.00	Contribuições	5.124,00	5.153,00	36.234,50	6.421,14	6.421,14	6.421,14	7.044,00	7.044,00	7.044,00	7.044,00	7.044,00	7.044,00
3.3.50.43.00	Subvenções Sociais	0,00	0,00	5.153,00	5.153,00	5.153,00	5.153,00	5.153,00	5.153,00	5.153,00	5.153,00	5.153,00	5.153,00
3.3.71.00.00	Transf. a Conscrtores Públicos	1.391,82	1.391,82	1.391,82	1.391,82	1.391,82	20.380,50	19.960,50	19.960,50	19.960,50	19.960,50	19.960,50	19.960,50
3.3.71.70.00	Ratelo pela Particp. Conscrício Público	1.391,82	1.391,82	1.391,82	1.391,82	1.391,82	1.391,82	1.391,82	1.391,82	1.391,82	1.391,82	1.391,82	4.237,02
3.3.90.00.00	Aplicações Diretas	264.831,66	576.736,26	541.802,63	488.036,99	583.624,60	565.334,55	594.876,81	865.815,57	575.452,41	717.096,29	819.543,60	1.012.815,17
3.3.90.14.00	Diárias - Pessoal Civil	6.537,55	11.228,00	10.021,11	6.829,47	20.343,82	18.704,76	21.789,33	27.645,57	23.980,73	22.372,12	30.376,52	12.744,99
3.3.90.30.00	Material de Consumo	68.015,33	106.805,44	143.950,38	102.621,41	171.236,83	142.009,20	162.166,42	173.954,14	177.685,31	168.193,52	289.695,42	196.682,02

Memory Informática Ltda - Belo Horizonte - MG - (0XX) (31) 2126-6388 - memory@memory.com.br



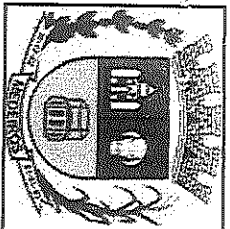
ENTIDADE: PREFEITURA MUNICIPAL
MUNICÍPIO: MEDEIROS
UF: MINAS GERAIS

Quadro 6 – Memória de Cálculo da Despesa
Leis de Diretrizes Orçamentárias para o Exercício de 2025

09 abr. 2024 0
FOLHA:

Despesa Realizada no Exercício de 2021

Código	Descrição	Janeiro	Fevereiro	Março	Abril	Maior	Junho	Julho	Agosto	Setembro	Outubro	Novembro	Dezembro
3.3.90.32.00	Material, Bem ou Serviço p/Dist.Gratuita	0,00	1.208,96	2.947,17	7.063,17	12.428,50	2.317,22	8.453,15	3.421,58	4.693,02	7.893,29	4.480,07	5.544,65
3.3.90.35.00	Serviços de Consultoria	13.585,52	20.062,10	21.090,99	18.654,76	18.654,76	12.454,76	15.937,83	28.675,29	16.489,63	21.923,49	19.206,56	25.006,56
3.3.90.36.00	Outros Serviços Terceiros - Pessoa Física	48.383,87	55.383,87	52.358,87	51.653,87	49.295,58	44.437,03	43.146,39	46.191,90	44.128,47	40.497,38	42.171,47	48.038,47
3.3.90.39.00	Outros Serv. Terceiros - Pessoa Jurídica	77.343,85	296.646,04	216.901,31	213.687,28	228.839,68	285.162,76	245.520,96	504.695,28	223.249,19	345.681,39	330.561,24	594.229,12
3.3.90.40.00	Serv. de TI e Comunicação - PJ	1.625,24	8.810,00	8.610,00	8.610,00	15.810,00	1.988,00	10.508,00	9.848,00	8.610,00	8.610,00	8.610,00	17.076,53
3.3.90.46.00	Auxílio-alimentação	36.750,00	38.250,00	37.500,00	40.800,00	42.450,00	40.200,00	40.950,00	41.700,00	42.300,00	41.250,00	42.450,00	43.350,00
3.3.90.47.00	Obrigações Tributárias e Contributivas	10.688,67	24.638,76	18.606,14	21.086,65	21.240,70	20.747,71	27.618,54	25.699,98	27.518,63	21.667,14	24.842,10	58.290,85
3.3.90.91.00	Sentenças Judiciais	575,63	12.289,76	28.904,25	15.339,93	2.933,73	15.582,17	17.675,41	2.304,10	5.176,90	38.502,36	12.231,53	11.263,06
3.3.90.92.00	Despesas de Exercícios Anteriores	0,00	1.167,73	0,00	1.146,95	0,00	0,00	0,00	0,00	0,00	0,00	0,00	0,00
3.3.90.93.00	Indenizações e Restituições	326,00	253,60	912,41	343,60	391,20	1.730,94	1.112,78	1.179,73	1.040,53	505,60	14.908,69	618,92
4.0.00.00.00	Despesas de Capital	18.928,23	28.051,12	439.574,24	179.007,14	472.747,74	446.103,27	719.326,63	582.064,84	390.216,55	335.583,29	108.984,04	366.877,78
4.4.00.00.00	Investimentos	400,00	9.522,89	421.046,01	153.863,15	453.690,37	433.132,52	694.182,64	563.007,47	377.245,80	316.525,92	89.926,67	347.820,41
4.4.71.00.00	Transf. a Consórcios Públicos	400,00	400,14	400,07	400,07	400,07	400,07	400,07	400,07	400,07	400,07	400,07	540,08
4.4.71.70.00	Rateio pela Particip. Consórcio Público	400,00	400,14	400,07	400,07	400,07	400,07	400,07	400,07	400,07	400,07	400,07	540,08
4.4.90.00.00	Aplicações Diretas	0,00	9.122,75	420.645,94	153.463,08	453.290,30	432.732,45	693.782,57	562.607,40	376.845,73	316.125,65	89.526,69	347.280,33
4.4.90.51.00	Obras e Instalações	0,00	3.824,75	7.736,25	135.123,25	0,00	226.159,45	247.973,57	479.114,80	65.022,73	109.730,85	41.204,60	3.173,70
4.4.90.52.00	Equipamento e Material Permanente	0,00	5.298,00	395.280,60	18.102,00	453.290,30	141.573,00	445.809,00	33.267,00	311.823,00	206.395,00	48.322,00	302.873,98
4.4.90.61.00	Aquisição de Imóveis	0,00	0,00	0,00	0,00	0,00	65.000,00	0,00	0,00	0,00	0,00	0,00	0,00
4.4.90.93.00	Indenizações e Restituições	0,00	0,00	17.629,09	237,83	0,00	0,00	0,00	50.235,60	0,00	0,00	0,00	41.232,65
4.6.00.00.00	Amortização da Dívida	18.528,23	18.528,23	18.528,23	25.143,99	19.057,37	12.970,75	25.143,99	19.057,37	12.970,75	19.057,37	19.057,37	19.057,37
4.6.90.00.00	Aplicações Diretas	18.528,23	18.528,23	18.528,23	25.143,99	19.057,37	12.970,75	25.143,99	19.057,37	12.970,75	19.057,37	19.057,37	19.057,37
4.6.90.71.00	Principal da Dívida Contratual Resgatada	18.528,23	18.528,23	18.528,23	25.143,99	19.057,37	12.970,75	25.143,99	19.057,37	12.970,75	19.057,37	19.057,37	19.057,37
	Totalizações Mensais	1.007.502,17	1.426.073,55	1.815.640,17	1.465.799,98	1.893.148,13	1.882.734,80	2.216.155,71	2.335.073,19	1.888.651,99	2.010.667,16	1.888.568,75	3.082.618,10



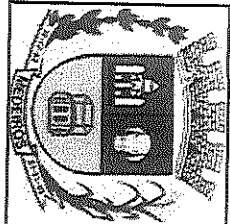
ENTIDADE: PREFEITURA MUNICIPAL
 MUNICÍPIO: MEDEIROS
 UF: MINAS GERAIS

Quadro 6 – Memória de Cálculo da Despesa
 Leis de Diretrizes Orçamentárias para o Exercício de 2025

09 abr 2024
 FOLHA:

Despesa Realizada no Exercício de 2022

Código	Descrição	Janeiro	Fevereiro	Março	Abril	Maio	Junho	Julho	Agosto	Setembro	Outubro	Novembro	Dezembro
3.0.00.00.00	Despesas Correntes	1.427.393,61	1.593.379,11	2.102.733,02	2.170.176,28	2.013.076,12	2.251.180,65	1.970.598,16	2.224.1218,43	2.274.866,80	2.004.214,56	1.975.899,04	3.295.790,59
3.1.00.00.00	Pessoal e Encargos Sociais	950.530,17	1.012.733,44	1.169.035,51	1.096.538,62	1.086.212,21	1.158.970,96	1.101.382,17	1.157.988,44	1.159.307,88	1.153.576,49	1.159.631,44	2.072.038,99
3.1.71.00.00	Transf. Constituições Públicos	2.403,39	1.629,41	1.629,42	1.629,41	1.629,43	1.629,41	1.629,43	3.535,35	2.012,61	2.012,61	2.012,61	2.012,58
3.1.71.70.00	Relat. para Particp. Consórcio Público	2.403,39	1.629,41	1.629,42	1.629,41	1.629,43	1.629,41	1.629,43	3.535,35	2.012,61	2.012,61	2.012,61	2.012,58
3.1.90.00.00	Aplicações Diretas	948.126,78	1.011.104,03	1.167.406,09	1.094.907,21	1.094.582,78	1.155.241,55	1.099.752,74	1.154.453,09	1.157.295,27	1.161.583,88	1.157.618,83	2.070.024,41
3.1.90.01.00	Aposentadorias RPPS, Res. Rem. e Reforma	8.968,80	8.968,80	8.968,80	8.968,80	8.968,80	8.968,80	8.968,80	8.968,80	8.968,80	8.968,80	8.968,80	17.937,60
3.1.90.03.00	Pensões do RPPS e do Miller	5.604,13	5.604,13	5.604,13	5.604,13	5.604,13	5.604,13	5.604,13	5.604,13	5.604,13	5.604,13	5.604,13	11.208,26
3.1.90.04.00	Contratação por Tempo Determinado	119.429,71	141.370,66	229.077,81	246.152,27	230.578,77	230.478,99	219.022,24	259.321,81	239.828,86	240.882,07	250.386,94	407.084,90
3.1.90.11.00	Vencimentos e Vari. Fixas-Pessoal Civil	645.201,38	671.217,06	728.809,00	658.730,73	672.481,63	670.535,94	670.431,33	682.554,12	694.057,69	702.067,87	688.431,24	1.298.645,74
3.1.90.13.00	Obrigações Patronais	150.117,67	161.811,26	173.302,23	175.451,28	176.949,45	174.720,33	174.082,13	176.960,11	187.191,67	182.416,89	182.416,31	343.503,79
3.1.90.91.00	Sentenças Judiciais	18.804,89	22.132,12	21.644,12	0,00	0,00	64.932,36	21.644,11	21.644,12	21.644,12	21.644,12	21.644,12	21.644,12
3.1.90.94.00	Indenizações e Restituições	0,00	0,00	0,00	0,00	0,00	0,00	0,00	0,00	0,00	0,00	187,29	0,00
3.2.00.00.00	Juros e Encargos da Dívida	2.249,86	2.293,06	2.025,33	4.482,16	2.240,36	0,00	2.116,17	4.284,59	1.994,18	2.039,71	1.920,29	0,00
3.2.90.00.00	Aplicações Diretas	2.249,86	2.293,06	2.025,33	4.482,16	2.240,36	0,00	2.116,17	4.284,59	1.994,18	2.039,71	1.920,29	0,00
3.2.90.21.00	Juros Sobre Dívida Por Contrato	2.249,86	2.293,06	2.025,33	4.482,16	2.240,36	0,00	2.116,17	4.284,59	1.994,18	2.039,71	1.920,29	0,00
3.3.00.00.00	Outras Despesas Correntes	474.613,58	578.352,61	931.672,18	1.069.157,50	914.623,55	1.094.309,69	867.089,82	1.078.945,40	1.113.584,74	838.596,36	814.347,31	1.223.753,60
3.3.30.00.00	Transf. a Estados e ao Distrito Federal	7.044,00	7.044,00	7.044,00	7.044,00	7.044,00	7.044,00	7.882,05	7.882,05	7.882,05	7.882,05	7.882,05	7.882,05
3.3.30.41.00	Contribuições	7.044,00	7.044,00	7.044,00	7.044,00	7.044,00	7.044,00	7.882,05	7.882,05	7.882,05	7.882,05	7.882,05	7.882,05
3.3.50.00.00	Transf. Insist. Privadas S/Fins Lucrativos	7.776,45	24.287,08	24.197,88	24.197,08	91.707,08	127.699,08	27.699,08	27.699,08	27.699,08	27.699,08	27.699,08	27.699,08
3.3.50.41.00	Contribuições	1.651,00	1.708,00	1.708,00	1.708,00	19.218,00	5.210,00	5.210,00	5.210,00	5.210,00	5.210,00	5.210,00	5.210,00
3.3.50.43.00	Subvenções Sociais	6.125,45	22.579,08	22.489,08	22.489,08	72.489,08	122.489,08	22.489,08	22.489,08	22.489,08	22.489,08	22.489,08	22.489,08
3.3.71.00.00	Transf. a Consórcios Públicos	5.262,50	2.041,73	2.041,72	2.041,72	2.041,72	2.041,72	2.041,72	2.041,72	2.041,72	2.041,72	2.041,72	2.041,72
3.3.71.70.00	Relat. para Particp. Consórcio Público	5.262,50	2.041,73	2.041,72	2.041,72	2.041,72	2.041,72	2.041,72	2.041,72	2.041,72	2.041,72	2.041,72	2.041,72
3.3.90.00.00	Aplicações Diretas	454.530,63	544.979,80	898.389,38	1.036.874,70	813.830,75	957.524,89	829.466,97	1.041.322,55	1.075.941,89	800.975,51	776.724,43	1.188.130,75
3.3.90.14.00	Diárias - Pessoal Civil	21.511,80	18.711,41	24.222,45	29.259,91	30.409,80	17.024,99	22.449,55	24.441,67	27.466,08	19.276,67	26.638,30	19.047,94
3.3.90.30.00	Material de Consumo	138.327,88	213.677,33	323.426,35	361.866,63	290.281,32	333.096,35	248.670,06	340.891,49	298.040,06	266.884,39	275.030,97	292.899,45

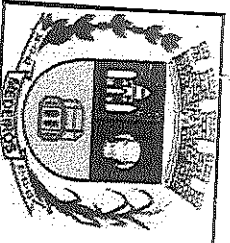


ENTIDADE: PREFEITURA MUNICIPAL
MUNICÍPIO: MEDEIROS
UF: MINAS GERAIS

Quadro 6 - Memória de Cálculo da Despesa
Leis de Diretrizes Orçamentárias para o Exercício de 2025

Despesa Realizada no Exercício de 2022

Código	Descrição	Janeiro	Fevereiro	Março	Abril	Mai	Junho	Julho	Agosto	Setembro	Outubro	Novembro	Dezembro
3.3.90.31.00	Premiação Cull.,Atad.,Cheriff/Desport.	0,00	0,00	0,00	0,00	0,00	0,00	0,00	0,00	7.893,32	3.286,66	0,00	0,00
3.3.90.32.00	Material, Bem ou Serviço p/Dist. Gratuita	0,00	1.724,81	8.876,96	6.613,17	9.878,53	6.322,17	5.126,53	13.574,75	3.762,75	5.445,58	6.095,92	9.166,51
3.3.90.35.00	Serviços de Consultoria	19.422,62	20.094,74	20.490,83	17.497,86	20.490,83	20.490,83	23.483,80	20.490,83	13.376,77	24.249,66	14.246,06	27.749,66
3.3.90.36.00	Outros Serviços Terceiros- Pessoa Física	9.751,86	9.808,26	11.576,17	6.056,80	8.956,80	8.694,94	9.453,89	9.613,89	7.870,03	6.600,00	10.651,20	9.145,60
3.3.90.39.00	Outros Serv. Terceiros - Pessoa Juridica	170.430,80	169.584,65	323.745,08	474.180,90	389.105,56	344.664,46	356.730,15	428.658,51	57.402,32	294.420,22	312.087,81	632.105,09
3.3.90.40.00	Serv. de Tl e Comunicação -PJ	1.210,00	9.786,00	9.786,00	9.786,00	9.556,00	10.016,00	9.786,00	9.786,00	9.786,00	10.598,61	12.398,61	23.687,22
3.3.90.46.00	Auxílio-alimentação	69.500,00	68.250,00	83.260,00	82.750,00	1.750,00	166.750,09	83.500,00	83.250,00	82.500,00	85.750,00	87.250,00	88.500,00
3.3.90.47.00	Obrigações Tributárias e Contribuítivas	12.084,14	26.011,20	21.275,07	32.004,33	35.629,77	33.972,69	35.236,60	35.623,11	22.374,47	22.081,91	24.809,02	58.641,21
3.3.90.48.00	Outros Auxílios Financ. Pessoas Fisicas	0,00	0,00	0,00	0,00	0,00	0,00	0,00	1.100,00	1.100,00	1.100,00	1.100,00	1.100,00
3.3.90.91.00	Sentenças Judiciais	11.621,53	6.377,00	27.417,83	14.778,44	8.760,00	13.827,60	33.148,31	73.005,60	26.896,99	60.631,07	6.000,94	22.240,88
3.3.90.93.00	Indenizações e Restituições	670,20	954,40	44.322,64	1.080,66	9.012,14	2.864,86	1.880,08	886,70	864,10	650,74	415,60	1.947,19
4.0.00.00.00	Despesas de Capital	24.098,01	599.394,38	186.912,97	374.138,91	148.801,05	333.096,45	1.097.647,29	172.140,10	1.259.463,36	240.542,03	323.984,13	226.718,35
4.4.00.00.00	Investimentos	5.040,64	580.337,01	176.500,66	343.374,17	133.357,30	312.902,26	1.076.220,61	134.240,62	1.242.615,83	204.118,03	297.310,65	206.056,07
4.4.50.00.00	Transf.Instit.Phradas S/Fins Lucrativos	0,00	0,00	0,00	60.000,00	0,00	0,00	0,00	0,00	0,00	0,00	0,00	0,00
4.4.50.42.00	Auxílios	0,00	0,00	0,00	60.000,00	0,00	0,00	0,00	0,00	0,00	0,00	0,00	0,00
4.4.71.00.00	Transf. a Consórcios Públicos	1.451,35	452,66	452,66	452,66	452,66	452,66	452,66	452,66	452,66	452,66	452,66	452,66
4.4.71.70.00	Ratelo pela Particip. Consórcio Público	1.451,35	452,66	452,66	452,66	452,66	452,66	452,66	452,66	452,66	452,66	452,66	452,66
4.4.90.00.00	Aplicações Diretas	3.589,29	579.884,35	176.048,00	282.921,51	132.904,64	312.449,60	1.075.767,85	133.787,96	1.242.163,17	203.665,37	296.857,99	205.803,41
4.4.90.51.00	Obras e Instalações	2.871,25	0,00	154.350,00	113.701,57	38.618,64	30.037,60	792.737,95	132.838,96	54.923,17	174.540,37	142.109,32	201.703,41
4.4.90.52.00	Equipamento e Material Permanente	0,00	579.884,35	21.698,00	169.219,94	94.286,00	282.412,00	283.030,00	949,00	1.187.240,00	29.125,00	154.748,67	3.900,00
4.4.90.93.00	Indenizações e Restituições	718,04	0,00	0,00	0,00	0,00	0,00	0,00	0,00	0,00	0,00	0,00	0,00
4.6.00.00.00	Amortização da Dívida	19.057,37	19.057,37	10.412,31	30.764,74	15.443,75	20.194,19	21.426,68	37.899,48	16.847,53	36.424,00	26.673,48	20.662,28
4.6.90.00.00	Aplicações Diretas	19.057,37	19.057,37	10.412,31	30.764,74	15.443,75	20.194,19	21.426,68	37.899,48	16.847,53	36.424,00	26.673,48	20.662,28
4.6.90.71.00	Principa da Dívida Contratual Resgatado	19.057,37	19.057,37	10.412,31	30.764,74	15.443,75	20.194,19	21.426,68	37.899,48	16.847,53	36.424,00	26.673,48	20.662,28
	Totalizações Mensais	1.451.491,62	2.192.773,49	2.289.645,99	2.544.315,19	2.161.877,17	2.584.277,10	3.068.235,45	2.413.358,53	3.534.330,16	2.244.756,59	2.299.863,17	3.522.508,94



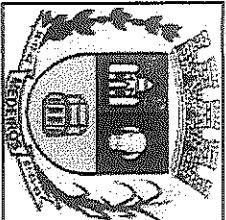
ENTIDADE: PREFEITURA MUNICIPAL
MUNICÍPIO: MEDEIROS
UF: MINAS GERAIS

Quadro 6 - Memória de Cálculo da Despesa
Leis de Diretrizes Orçamentárias para o Exercício de 2025

Despesa Realizada no Exercício de 2023

Código	Descrição	Janeiro	February	March	April	May	June	July	August	September	October	November	December
3.0.00.00.00	Despesas Correntes	1.336.332,43	2.054.525,08	2.052.729,89	2.317.461,54	2.226.534,95	2.778.127,12	2.210.691,74	2.450.363,73	3.049.329,59	2.457.157,50	2.407.514,81	3.678.857,38
3.1.00.00.00	Pessoal e Encargos Sociais	993.971,74	1.211.026,21	1.242.946,92	1.231.781,87	1.247.471,43	1.307.250,79	1.239.364,91	1.230.291,26	1.306.621,52	1.344.287,93	1.353.333,31	2.204.289,82
3.1.71.00.00	Transf. Consórcios Públicos	861,01	1.739,98	1.739,98	1.739,98	1.739,98	1.739,98	1.739,98	1.739,98	1.920,88	1.739,98	1.739,98	1.740,08
3.1.71.70.00	Ratelo pela Particp. Consórcio Público	861,01	1.739,98	1.739,98	1.739,98	1.739,98	1.739,98	1.739,98	1.739,98	1.920,88	1.739,98	1.739,98	1.740,08
3.1.90.00.00	Aplicações Diretas	983.110,73	1.209.286,23	1.241.206,94	1.230.041,89	1.245.731,45	1.305.510,81	1.237.624,93	1.228.551,28	1.304.700,64	1.342.547,95	1.351.593,33	2.202.549,74
3.1.90.01.00	Aposentadorias Res.Rem. e Reforma	9.634,80	9.634,80	9.634,80	9.634,80	9.634,80	9.634,80	9.634,80	9.634,80	11.220,00	11.220,00	11.220,00	22.440,00
3.1.90.03.00	Pensões	5.892,13	5.987,94	5.987,94	5.987,94	5.987,94	5.987,94	5.987,94	5.987,94	7.192,00	7.192,00	7.192,00	14.384,00
3.1.90.04.00	Contratação por Tempo Determinado	107.462,63	195.929,60	212.589,16	241.782,91	154.341,76	140.033,29	143.266,91	145.278,71	179.144,77	196.644,10	203.965,88	278.685,31
3.1.90.41.00	Vencimentos e Vanl. Fixas-Pessoal Civil	683.539,99	792.734,21	812.310,28	774.436,68	879.622,06	950.699,13	879.760,26	868.045,30	901.487,80	909.009,24	918.820,69	1.529.933,02
3.1.90.43.00	Obrigações Patronais	153.691,64	179.959,67	200.684,76	193.468,56	195.307,48	198.984,65	198.794,22	199.413,73	208.254,53	221.081,07	212.993,22	362.304,33
3.1.90.91.00	Sentenças Judiciais	21.644,12	25.040,01	0,00	0,00	0,00	0,00	0,00	0,00	0,00	0,00	0,00	0,00
3.1.90.92.00	Despesas de Exercícios Anteriores	1.245,42	0,00	0,00	0,00	0,00	0,00	0,00	0,00	0,00	0,00	0,00	0,00
3.1.90.94.00	Indenizações e Restituições	0,00	0,00	0,00	0,00	0,00	0,00	0,00	0,00	0,00	0,00	0,00	0,00
3.2.00.00.00	Juros e Encargos da Dívida	1.942,05	1.901,42	1.666,16	1.783,48	3.329,91	3.057,50	1.463,09	1.463,09	0,00	0,00	0,00	0,00
3.2.90.00.00	Aplicações Diretas	1.942,05	1.901,42	1.666,16	1.783,48	3.329,91	3.057,50	1.463,09	1.463,09	0,00	0,00	0,00	0,00
3.2.90.21.00	Juros Sobre Dívida Por Contrato	1.942,05	1.901,42	1.666,16	1.783,48	3.329,91	3.057,50	1.463,09	1.463,09	0,00	0,00	0,00	0,00
3.3.00.00.00	Outras Despesas Correntes	350.418,64	841.597,45	808.116,72	1.083.896,19	975.733,61	1.470.876,33	968.269,33	1.218.629,38	1.742.708,07	1.111.531,18	1.052.879,75	1.473.356,36
3.3.30.00.00	Transf. a Estados e ao Distrito Federal	7.892,05	7.892,05	7.892,05	7.892,05	7.892,05	7.892,05	7.892,05	7.892,05	8.176,92	8.176,92	8.176,92	8.176,92
3.3.30.41.00	Contribuições	7.892,05	7.892,05	7.892,05	7.892,05	7.892,05	7.892,05	7.892,05	7.892,05	8.176,92	8.176,92	8.176,92	8.176,92
3.3.50.00.00	Lucrativos	1.937,00	21.076,90	21.076,90	61.039,66	22.067,59	33.576,90	24.157,90	24.578,00	50.533,66	5.451,28	5.451,28	5.451,28
3.3.50.41.00	Contribuições	1.937,00	21.076,90	21.076,90	61.039,66	22.067,59	33.576,90	24.157,90	24.578,00	50.533,66	5.451,28	5.451,28	5.451,28
3.3.50.43.00	Subvenções Sociais	0,00	19.090,90	19.090,90	45.045,66	16.579,59	28.090,90	19.090,90	19.090,00	45.045,66	25.579,59	25.579,59	25.579,59
3.3.71.00.00	Transf. a Consórcios Públicos	7.275,08	3.484,61	3.484,61	3.484,61	3.484,61	3.484,61	3.484,61	3.484,61	4.208,15	3.484,61	3.484,61	3.484,61
3.3.71.70.00	Ratelo pela Particp. Consórcio Público	7.275,08	3.484,61	3.484,61	3.484,61	3.484,61	3.484,61	3.484,61	3.484,61	4.208,15	3.484,61	3.484,61	3.484,61
3.3.90.00.00	Aplicações Diretas	333.324,51	809.153,89	775.673,16	1.011.489,87	942.299,36	1.425.930,77	932.449,90	1.182.389,85	1.679.789,34	991.527,70	1.012.876,27	1.430.529,24
3.3.90.14.00	Díctas - Pessoal Civil	29.927,96	25.903,34	29.704,59	39.890,17	19.013,28	33.665,58	37.048,26	33.324,82	48.415,56	23.398,87	30.044,35	18.264,27

(12)




ENTIDADE: PREFEITURA MUNICIPAL
MUNICÍPIO: MEDEIROS
UF: MINAS GERAIS

Quadro 6 – Memória de Cálculo da Despesa
Projeção da Despesa para o Período de 2024 a 2027
Leis de Diretrizes Orçamentárias para o Exercício de 2025

Projeção da Despesa em 2024

Código	Descrição	Janeiro	Fevereiro	Março	Abril	Mai	Junho	Julho	Agosto	Setembro	Outubro	Novembr	Dezembr	Gen.
3.0.00.00.00	Despesas Correntes	1.717.337,00	2.216.458,95	2.183.324,46	2.447.517,50	2.337.238,25	2.909.580,33	2.317.136,56	2.565.282,21	3.184.894,26	2.559.817,54	2.502.081,99	3.812.684,21	670.680,37
3.1.00.00.00	Pessoal e Encargos Sociais	1.100.368,89	1.231.418,20	1.322.023,20	1.300.909,47	1.309.495,71	1.369.096,83	1.299.040,33	1.287.979,62	1.364.753,11	1.400.452,29	1.406.482,24	2.284.481,88	16.666,66
3.1.71.00.00	Transf. Constitucioes Publicas Med.Cont.Rat	0,00	0,00	1.850,68	1.837,63	1.826,49	1.822,30	1.823,76	1.821,57	2.006,34	1.812,68	1.808,33	1.803,38	0,00
3.1.71.70.00	Ratelo para Particp. Consórcio Público	0,00	0,00	1.850,68	1.837,63	1.826,49	1.822,30	1.823,76	1.821,57	2.006,34	1.812,68	1.808,33	1.803,38	0,00
3.1.90.00.00	Aplicações Diretas	1.100.368,89	1.231.418,20	1.320.172,52	1.299.071,84	1.307.669,22	1.367.274,53	1.297.216,57	1.286.158,05	1.362.746,77	1.398.639,61	1.404.683,91	2.282.678,50	16,66
3.1.90.01.00	Aposentadorias Res.Rem. e Reforma	12.002,00	12.002,00	10.247,77	10.175,50	11.777,86	11.750,82	11.760,24	11.746,11	11.719,18	11.688,77	11.660,72	23.256,37	0,00
3.1.90.03.00	Pensões	4.786,74	4.786,74	6.368,89	6.323,98	4.821,93	4.810,86	4.814,72	4.808,93	4.797,91	4.785,46	4.773,97	9.521,31	0,00
3.1.90.04.00	Contratação por Tempo Determinado	120.659,57	177.161,03	226.114,08	255.351,77	162.015,65	146.658,26	150.165,21	152.090,83	187.114,92	204.859,89	211.977,66	288.823,88	0,00
3.1.90.11.00	Vencimentos e Varul. Fixas- Pessoal Civil	881.176,76	944.971,98	863.989,46	817.898,07	923.356,87	995.676,71	922.120,72	908.747,94	941.594,89	946.987,65	954.911,97	1.585.591,98	11,66
3.1.90.13.00	Obrigações Patronais	81.843,82	92.496,45	213.452,32	204.328,02	205.018,17	208.377,88	208.355,68	208.764,24	217.519,77	230.317,84	221.359,59	375.484,96	0,00
3.1.90.94.00	Indenizações e Reslitições Trabalhistas	0,00	0,00	0,00	4.996,50	678,74	0,00	0,00	0,00	0,00	0,00	0,00	0,00	0,00
3.2.00.00.00	Juros e Encargos da Dívida	2.335,48	0,00	1.772,16	1.883,57	3.495,47	0,00	3.204,72	1.531,69	0,00	1.384,31	1.352,88	1.253,19	0,00
3.2.90.00.00	Aplicações Diretas	2.335,48	0,00	1.772,16	1.883,57	3.495,47	0,00	3.204,72	1.531,69	0,00	1.384,31	1.352,88	1.253,19	0,00
3.2.90.21.00	Juros Sobre Dívida Por Contrato	2.335,48	0,00	1.772,16	1.883,57	3.495,47	0,00	3.204,72	1.531,69	0,00	1.384,31	1.352,88	1.253,19	0,00
3.3.00.00.00	Outras Despesas Correntes	614.632,63	985.040,75	869.529,10	1.144.724,46	1.024.247,07	1.540.463,50	1.014.891,51	1.275.770,90	1.820.241,15	1.157.970,94	1.094.238,87	1.526.959,14	670.680,37
3.3.30.00.00	Transf. a Estados e ao Distrito Federal	8.176,92	8.176,92	8.383,51	8.324,39	8.273,95	8.254,95	8.570,64	8.560,34	8.540,71	5.679,03	5.665,41	8.474,40	0,00
3.3.30.41.00	Contribuições	8.176,92	8.176,92	8.383,51	8.324,39	8.273,95	8.254,95	8.570,64	8.560,34	8.540,71	5.679,03	5.665,41	8.474,40	0,00
3.3.50.00.00	Transf.Instit.Privadas S/Finis Lucrativos	2.040,00	40.280,82	22.417,81	64.465,20	23.164,79	35.167,52	25.321,11	25.730,46	52.781,90	115.708,00	32.287,93	32.187,83	0,00
3.3.50.41.00	Contribuições	2.040,00	2.079,00	2.112,35	16.891,58	5.760,66	5.747,64	5.310,98	5.745,33	5.732,16	89.059,69	5.703,57	5.687,65	0,00
3.3.50.43.00	Subvenções Sociais	0,00	38.181,82	20.305,46	47.573,62	17.403,93	29.419,88	20.010,13	19.985,13	47.049,74	26.648,31	26.584,36	26.510,18	0,00
3.3.71.00.00	Transf. a Consórcios Públicos	0,00	0,00	3.706,30	3.680,17	3.657,86	3.649,47	3.652,39	3.648,00	4.395,37	3.630,20	3.621,49	3.611,38	0,00
3.3.71.70.00	Ratelo para Particp. Consórcio Público	0,00	0,00	3.706,30	3.680,17	3.657,86	3.649,47	3.652,39	3.648,00	4.395,37	3.630,20	3.621,49	3.611,38	0,00
3.3.90.00.00	Aplicações Diretas	604.415,71	938.603,01	825.021,48	1.068.254,70	989.150,47	1.493.391,56	977.347,37	1.237.832,10	1.754.523,17	1.032.953,71	1.052.682,04	1.482.675,53	670.680,37
3.3.90.14.00	Díctas - Pessoal Civil	30.467,74	34.822,59	31.594,40	42.128,91	19.958,62	35.258,30	38.832,13	34.887,42	50.569,57	24.376,47	31.224,49	18.928,72	0,00

Memory Informática Ltda - Belo Horizonte - MG - (0XX) (31) 2126-6388 - memory@memory.com.br




ENTIDADE: PREFEITURA MUNICIPAL
 MUNICIPIO: MEDEIROS
 UF: MINAS GERAIS

Quadro 6 – Memória de Cálculo da Despesa
 Projeção da Despesa para o Período de 2024 a 2027
 Leis de Diretrizes Orçamentárias para o Exercício de 2025

Projeção da Despesa em 2024

3.3.90.30.00	Material de Consumo	166.330,73	360.055,91	308.207,40	376.764,38	399.301,80	297.940,51	316.245,62	423.394,05	360.615,10	393.752,78	333.011,82	340.817,57	220.680,37	4.2
3.3.90.31.00	Premiação Cult. Artist. Cientif. Desport.	0,00	0,00	0,00	0,00	0,00	1.047,31	0,00	0,00	0,00	10.782,42	0,00	0,00	0,00	1
3.3.90.32.00	Material, Bem ou Serviço p/Dist. Gratuita	6.371,30	853,91	9.466,74	6.023,56	6.020,97	19.173,45	4.147,75	7.197,17	13.056,46	10.793,62	9.211,98	22.896,18	0,00	1
3.3.90.35.00	Serviços de Consultoria	22.340,40	18.066,83	17.431,44	25.849,92	19.296,53	30.762,17	26.803,87	19.129,35	34.335,05	15.504,34	37.965,31	26.459,20	0,00	2
3.3.90.36.00	Outros Serviços Terceiros- Pessoa Física	6.153,60	36.150,19	8.713,45	9.984,14	9.923,63	18.354,04	9.908,79	8.890,46	14.801,05	12.536,36	13.233,78	12.056,82	0,00	1
3.3.90.39.00	Outros Serv. Terceiros - Pessoa Jurídica	188.130,33	252.654,79	310.100,44	428.117,33	343.840,55	914.893,56	399.087,87	539.024,43	1.104.814,70	387.553,97	422.268,66	793.935,97	450.000,00	6.5
3.3.90.40.00	Serv. de Tle e Comunicação - PJ	990,00	14.246,19	12.644,96	12.555,80	18.841,01	13.487,90	13.498,72	13.482,49	13.461,58	12.385,32	14.413,37	23.077,30	0,00	1
3.3.90.46.00	Auxílio-alimentação	188.500,00	183.500,00	84.823,70	124.410,94	122.712,27	122.063,98	123.996,15	125.679,14	123.928,74	129.441,17	122.219,33	183.439,26	0,00	1.4
3.3.90.47.00	Obrigações Tributárias e Contributivas	14.833,76	35.987,69	23.291,73	29.805,44	27.077,75	30.462,58	34.129,64	30.350,27	31.095,54	28.113,67	39.391,36	41.478,44	0,00	3
3.3.90.91.00	Sentenças Judiciais	6.119,00	16.278,83	17.212,93	9.043,67	20.981,92	8.474,95	9.691,56	33.458,55	5.552,37	5.567,76	27.566,70	10.922,46	0,00	3
3.3.90.93.00	Indenizações e Restituições	4.178,85	1.994,08	1.534,29	3.770,71	1.195,42	1.472,81	1.025,27	2.338,77	2.303,01	2.165,83	2.155,24	8.663,61	0,00	4
4.0.00.00.00	Despesas de Capital	35.815,49	33.144,89	279.920,44	73.783,12	62.575,83	174.407,91	260.535,98	147.597,62	241.287,69	206.846,66	1.224.421,58	392.539,16	1.243.000,00	4.1
4.4.00.00.00	Investimentos	0,00	9.430,91	251.221,24	44.569,31	25.614,54	150.193,89	223.460,23	116.855,63	216.885,54	176.092,18	1.193.664,06	361.796,96	1.243.000,00	4.1
4.4.71.00.00	Transf. e Consórcios Públicos	0,00	0,00	216,30	332,46	313,89	312,76	313,42	313,04	1.088,05	311,51	310,77	309,95	0,00	4.4
4.4.71.70.00	Rateio pela Particip. Consórcio Público	0,00	0,00	216,30	332,46	313,89	312,76	313,42	313,04	1.088,05	311,51	310,77	309,95	0,00	4.4
4.4.90.00.00	Aplicações Diretas	0,00	9.430,91	251.004,94	44.236,85	25.300,65	149.881,13	223.146,81	116.542,59	215.817,49	175.780,67	1.193.353,29	361.487,01	1.243.000,00	4.4
4.4.90.51.00	Obras e Instalações	0,00	7.840,71	127.634,40	0,00	22.803,33	22.356,78	62.462,28	18.990,90	109.473,25	13.175,42	1.173.675,56	2.943,06	1.000.000,00	2
4.4.90.52.00	Equipamento e Material Permanente	0,00	916,51	34.213,66	44.236,85	2.497,32	127.522,35	160.684,53	100.551,69	106.344,24	162.605,25	19.677,73	356.543,95	243.000,00	1
4.4.90.61.00	Aquisição de Invenias	0,00	0,00	89.156,88	0,00	0,00	0,00	0,00	0,00	0,00	0,00	0,00	0,00	0,00	1
4.4.90.83.00	Indenizações e Restituições	0,00	673,69	0,00	0,00	0,00	0,00	0,00	0,00	0,00	0,00	0,00	0,00	0,00	1
4.6.00.00.00	Amortização da Dívida	36.815,49	23.713,98	28.699,20	29.213,81	36.961,29	24.214,02	37.075,75	30.741,99	24.482,15	30.754,48	30.757,52	30.742,20	0,00	1
4.6.90.00.00	Aplicações Diretas	36.815,49	23.713,98	28.699,20	29.213,81	36.961,29	24.214,02	37.075,75	30.741,99	24.402,15	30.754,48	30.757,52	30.742,20	0,00	1
4.6.90.71.00	Princpal da Dívida Contratual Resgatado	36.815,49	23.713,98	28.699,20	29.213,81	36.961,29	24.214,02	37.075,75	30.741,99	24.402,15	30.754,48	30.757,52	30.742,20	0,00	1



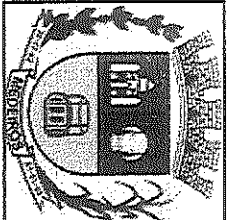
ENTIDADE: PREFEITURA MUNICIPAL
 MUNICIPIO: MEDEIROS
 UF: MINAS GERAIS

Quadro 6 – Memória de Cálculo da Despesa
 Projeção da Despesa para o Período de 2024 a 2027
 Leis de Diretrizes Orçamentárias para o Exercício de 2025
 Projeção da Despesa em 2024

Totalizações Mensais 1.753.152,49 2.249.603,84 2.463.244,90 2.521.300,62 2.399.814,08 3.083.966,24 2.577.672,54 2.712.879,83 3.426.281,95 2.766.664,20 3.726.593,57 4.205.233,37 35,65

Relação das despesas incluídas e metodologias

Código	Descrição	Metodologia e Premissas
3.3.90.30.00	Material de Consumo	Ajustes de valores para equilíbrio de Receita e Despesa.
3.3.90.39.00	Outros Serv. Terceiros - Pessoa Jurídica	Ajustes de valores para equilíbrio de Receita e Despesa.
4.4.90.51.00	Obras e Instalações	Ajustes de valores para equilíbrio de Receita e Despesa.
4.4.90.52.00	Equipamento e Material Permanente	Ajustes de valores para equilíbrio de Receita e Despesa.

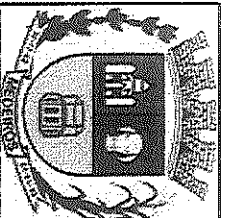


ENTIDADE: PREFEITURA MUNICIPAL
MUNICÍPIO: MEDEIROS
UF: MINAS GERAIS

Quadro 6 – Memória de Cálculo da Despesa
Projeção da Despesa para o Período de 2024 a 2027
Leis de Diretrizes Orçamentárias para o Exercício de 2025
Projeção da Despesa em 2025

Código	Descrição	Janeiro	Fevereiro	Março	Abril	Mai	Junho	Julho	Agosto	Setembro	Outubro	Novembro	Dezembro	Gen.
3.0.00.00.00	Despesas Correntes	1.812.134,02	2.338.807,49	2.303.843,98	2.582.620,47	2.466.253,80	3.070.168,05	2.445.042,50	2.706.885,78	3.380.805,94	2.701.119,47	2.640.196,82	4.023.154,97	864.155,49
3.1.00.00.00	Pessoal e Encargos Sociais	1.161.109,26	1.299.392,48	1.394.998,89	1.372.719,68	1.381.779,87	1.444.670,98	1.370.747,35	1.359.076,10	1.440.087,47	1.477.757,26	1.484.130,61	2.410.585,29	0,00
3.1.71.00.00	Transf. Consórcios Públicos MedCont.Rat	0,00	0,00	1.952,84	1.939,07	1.927,31	1.922,89	1.924,43	1.922,12	2.117,09	1.912,74	1.808,15	1.902,93	0,00
3.1.71.70.00	Ratelo pela Particp. Consórcio Público	0,00	0,00	1.952,84	1.939,07	1.927,31	1.922,89	1.924,43	1.922,12	2.117,09	1.912,74	1.808,15	1.902,93	0,00
3.1.90.00.00	Aplicações Diretas	1.161.109,26	1.299.392,48	1.393.046,05	1.370.780,61	1.379.852,59	1.442.748,09	1.368.822,92	1.357.153,98	1.437.970,38	1.475.844,52	1.482.222,46	2.408.682,36	0,00
3.1.90.01.00	Aposentadorias Res.Rem. e Reforma	12.684,51	12.684,51	10.813,45	10.737,19	12.428,00	12.399,47	12.409,41	12.394,50	12.386,08	12.333,99	12.304,39	24.540,12	0,00
3.1.90.03.00	Pensões	5.050,97	5.050,97	6.720,45	6.673,06	5.098,10	5.076,42	5.080,49	5.074,38	5.062,75	5.049,62	5.037,49	10.046,89	0,00
3.1.90.04.00	Contratação por Tempo Determinado	127.214,46	186.940,32	238.595,58	289.447,19	170.958,91	154.753,80	159.454,33	160.486,24	197.443,66	216.188,16	223.678,83	304.786,96	0,00
3.1.90.11.00	Vencimentos e Vant. Fixas- Pessoal Civil	929.817,72	997.134,43	911.681,68	863.046,04	974.326,17	1.050.638,06	973.021,78	958.910,83	993.571,03	989.261,37	1.007.823,11	1.673.116,66	0,00
3.1.90.13.00	Obrigações Patronais	86.361,60	97.602,25	225.234,89	215.604,82	216.335,17	219.880,34	219.856,91	220.288,03	229.526,86	243.031,38	233.578,64	396.211,73	0,00
3.1.90.94.00	Indenizações e Restituições Trabalhistas	0,00	0,00	0,00	5.272,31	716,21	0,00	0,00	0,00	0,00	0,00	0,00	0,00	0,00
3.2.00.00.00	Juros e Encargos da Dívida	2.464,40	0,00	1.869,98	1.987,54	3.688,42	0,00	3.381,82	1.616,24	0,00	1.471,28	1.427,56	1.322,37	0,00
3.2.90.00.00	Aplicações Diretas	2.464,40	0,00	1.869,98	1.987,54	3.688,42	0,00	3.381,82	1.616,24	0,00	1.471,28	1.427,56	1.322,37	0,00
3.2.90.21.00	Juros Sobre Dívida Por Contrato	2.464,40	0,00	1.869,98	1.987,54	3.688,42	0,00	3.381,82	1.616,24	0,00	1.471,28	1.427,56	1.322,37	0,00
3.3.00.00.00	Outras Despesas Correntes	648.680,36	1.039.415,01	906.975,09	1.207.913,25	1.080.795,61	1.625.497,07	1.070.913,53	1.346.193,44	1.920.718,47	1.221.890,93	1.154.638,75	1.611.247,31	864.155,49
3.3.30.00.00	Transf. a Estados e ao Distrito Federal	8.628,29	8.628,29	8.846,28	8.783,90	8.730,67	8.710,62	9.043,74	9.032,87	9.012,16	5.992,51	5.978,14	8.942,19	0,00
3.3.30.41.00	Contribuições	8.628,29	8.628,29	8.846,28	8.783,90	8.730,67	8.710,62	9.043,74	9.032,87	9.012,16	5.992,51	5.978,14	8.942,19	0,00
3.3.50.00.00	Transf.Instit.Privadas S/Finis Lucrativos	2.152,61	42.483,22	23.655,27	68.023,68	24.443,49	37.108,77	26.716,84	27.150,78	56.895,47	122.095,08	34.070,23	33.975,15	0,00
3.3.50.41.00	Contribuições	2.152,61	2.193,76	2.228,95	17.824,00	6.078,86	6.064,91	5.684,15	6.082,47	6.048,58	93.975,78	6.018,41	6.001,61	0,00
3.3.50.43.00	Subvenções Sociais	0,00	40.289,46	21.426,32	50.199,68	18.364,63	31.043,86	21.114,89	21.088,31	49.846,89	28.119,30	28.051,82	27.973,54	0,00
3.3.71.00.00	Transf. a Consórcios Públicos	0,00	0,00	3.910,89	3.883,32	3.859,77	3.850,92	3.854,00	3.849,37	4.637,99	3.830,59	3.821,40	3.810,73	0,00
3.3.71.70.00	Ratelo pela Particp. Consórcio Público	0,00	0,00	3.910,89	3.883,32	3.859,77	3.850,92	3.854,00	3.849,37	4.637,99	3.830,59	3.821,40	3.810,73	0,00
3.3.90.00.00	Aplicações Diretas	637.779,46	988.303,50	870.562,65	1.127.222,35	1.043.751,58	1.575.826,76	1.031.296,95	1.306.160,42	1.851.372,85	1.089.972,75	1.110.788,98	1.564.519,24	864.155,49
3.3.90.14.00	Díarias - Pessoal Civil	32.149,56	36.744,80	33.339,41	44.454,32	21.060,34	37.204,56	40.875,66	36.813,21	53.361,01	25.722,05	32.948,08	19.973,59	0,00

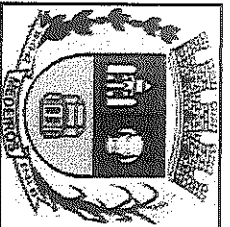
Memory Informática Ltda - Belo Horizonte - MG - (0XX) (31) 2126-6388 - memory@memory.com.br



ENTIDADE: PREFEITURA MUNICIPAL
 MUNICIPIO: MEDEIROS
 UF: MINAS GERAIS

Quadro 6 – Memória de Cálculo da Despesa
 Projeção da Despesa para o Período de 2024 a 2027
 Leis de Diretrizes Orçamentárias para o Exercício de 2025
 Projeção da Despesa em 2025

3.3.90.30.00	Material de Consumo	175.512,19	379.931,00	325.220,45	397.561,77	421.343,26	314.386,83	333.702,36	446.765,40	390.521,05	415.487,93	351.394,07	359.630,70	289.315,49	4,4
3.3.90.31.00	Premiação Cult. Artíst. Cientif.Desport.	0,00	0,00	0,00	0,00	0,00	1.105,12	0,00	0,00	0,00	11.377,61	0,00	0,00	0,00	0,00
3.3.90.32.00	Material, Bem ou Serviço p/Dist.Gratulata	6.723,00	901,05	9.989,30	6.356,06	6.333,33	20.231,82	4.376,71	7.594,45	13.777,18	11.378,88	9.720,48	24.160,05	0,00	0,00
3.3.90.35.00	Serviços de Consultoria	23.573,59	19.064,12	18.393,66	27.276,84	20.361,70	32.460,24	28.283,44	20.185,29	36.290,34	16.360,18	40.081,00	27.919,75	0,00	0,00
3.3.90.36.00	Outros Serviços Terceiros- Pessoa Física	6.493,28	30.145,68	9.194,43	10.535,26	10.471,41	19.367,18	10.455,78	9.381,21	15.618,07	13.228,37	13.964,28	12.722,36	0,00	0,00
3.3.90.39.00	Outros Serv. Terceiros - Pessoa Jurídica	198.515,12	266.601,33	327.217,98	451.749,41	362.820,55	665.395,68	421.096,42	568.778,58	1.165.800,47	408.946,95	445.577,89	837.761,24	574.840,00	6,5
3.3.90.40.00	Serv. de TI e Comunicação - PJ	1.044,65	16.034,89	13.342,96	13.248,88	19.881,03	14.232,43	14.243,85	14.228,72	14.194,11	13.068,99	15.208,99	24.351,17	0,00	0,00
3.3.90.46.00	Auxílio-alimentação	167.249,20	172.525,20	89.505,97	131.278,42	129.485,99	128.801,91	130.840,74	132.616,63	130.769,61	136.586,32	128.965,84	193.585,11	0,00	1,6
3.3.90.47.00	Obrigações Tributárias e Contribuintes	15.652,58	37.974,21	24.577,43	31.239,66	28.572,44	32.144,11	36.013,60	32.025,60	32.812,01	29.665,54	41.565,76	43.768,05	0,00	0,00
3.3.90.91.00	Sentenças Judiciais	6.456,77	19.287,82	18.163,08	9.542,88	22.140,12	8.942,77	10.226,53	35.305,46	5.858,86	5.875,10	29.088,38	11.525,38	0,00	1,1
3.3.90.93.00	Indenizações e Restituições	4.409,52	2.093,80	1.618,98	3.978,85	1.281,41	1.554,11	1.081,86	2.467,87	2.430,14	2.274,83	2.274,21	9.141,84	0,00	0,00
4.0.00.00.00	Despesas de Capital	37.792,51	34.974,49	295.372,05	77.855,94	66.030,01	184.035,21	274.917,57	155.745,01	254.606,77	218.264,60	1.292.009,65	414.207,33	1.155.200,00	4,4
4.4.00.00.00	Investimentos	0,00	9.951,50	265.088,65	47.029,53	27.028,46	158.484,58	235.795,24	123.306,06	228.857,62	195.812,47	1.259.554,31	381.788,16	1.155.200,00	4,0
4.4.71.00.00	Transf. a Consórcios Públicos	0,00	0,00	228,24	350,81	331,22	330,02	330,72	330,32	1.127,01	328,71	327,92	327,06	0,00	0,00
4.4.71.70.00	Ratão pela Particip. Consórcio Público	0,00	0,00	228,24	350,81	331,22	330,02	330,72	330,32	1.127,01	328,71	327,92	327,06	0,00	0,00
4.4.90.00.00	Aplicações Diretas	0,00	9.951,50	264.860,41	46.678,72	26.697,24	158.154,56	235.464,52	122.975,74	227.730,61	185.463,76	1.259.226,39	381.441,10	1.155.200,00	4,0
4.4.90.51.00	Obras e Instalações	0,00	8.273,52	134.679,82	0,00	24.082,07	23.592,98	65.910,20	16.873,60	115.516,17	13.902,70	1.238.462,45	3.105,52	1.155.200,00	2,7
4.4.90.52.00	Equipamento e Material Permanente	0,00	967,10	36.102,25	46.678,72	2.635,17	134.561,58	169.554,32	106.102,14	112.214,44	171.561,06	20.763,94	378.335,58	0,00	1,1
4.4.90.61.00	Aquisição de Imóveis	0,00	0,00	94.078,34	0,00	0,00	0,00	0,00	0,00	0,00	0,00	0,00	0,00	0,00	0,00
4.4.90.93.00	Indenizações e Restituições	0,00	710,88	0,00	0,00	0,00	0,00	0,00	0,00	0,00	0,00	0,00	0,00	0,00	0,00
4.6.00.00.00	Amortização da Dívida	37.792,51	25.022,99	30.283,40	30.828,41	39.001,55	25.550,63	39.122,33	32.438,95	25.749,15	32.452,13	32.455,34	32.439,17	0,00	0,00
4.6.90.00.00	Aplicações Diretas	37.792,51	25.022,99	30.283,40	30.828,41	39.001,55	25.550,63	39.122,33	32.438,95	25.749,15	32.452,13	32.455,34	32.439,17	0,00	0,00
4.6.90.71.00	Principal da Dívida Contratual Resgatado	37.792,51	25.022,99	30.283,40	30.828,41	39.001,55	25.550,63	39.122,33	32.438,95	25.749,15	32.452,13	32.455,34	32.439,17	0,00	0,00




ENTIDADE: PREFEITURA MUNICIPAL
 MUNICIPIO: MEDEIROS
 UF: MINAS GERAIS

Quadro 6 – Memória de Cálculo da Despesa
 Projeção da Despesa para o Período de 2024 a 2027
 Leis de Diretrizes Orçamentárias para o Exercício de 2025
 Projeção da Despesa em 2025

Totalizações Mensais	1.849.926,53	2.373.784,98	2.599.216,01	2.660.476,41	2.592.283,81	3.254.203,26	2.719.960,07	2.862.630,79	3.615.412,71	2.919.384,07	3.932.206,57	4.437.362,30
----------------------	--------------	--------------	--------------	--------------	--------------	--------------	--------------	--------------	--------------	--------------	--------------	--------------

Relação das despesas incluídas e metodologias


Código	Descrição	Metodologia e Premissas
3.3.90.30.00	Material de Consumo	Ajustes de valores para equilíbrio de Receita e Despesa.
3.3.90.39.00	Outros Serv. Terceiros - Pessoa Jurídica	Ajustes de valores para equilíbrio de Receita e Despesa.
4.4.90.51.00	Obras e Instalações	Ajustes de valores para equilíbrio de Receita e Despesa.



ENTIDADE: PREFEITURA MUNICIPAL
 MUNICIPIO: MEDEIROS
 UF: MINAS GERAIS

Quadro 6 – Memória de Cálculo da Despesa
 Projeção da Despesa para o Período de 2024 a 2027
 Leis de Diretrizes Orçamentárias para o Exercício de 2025
 Projeção da Despesa em 2026

Código	Descrição	Janerio	Fevereiro	Margo	Abril	Mai	Junho	Julho	Agosto	Setembro	Outubro	Novembr	Dezembr	Gen.
3.0.00.00.00	Despesas Correntes	1.911.801,40	2.467.441,91	2.430.555,37	2.724.664,61	2.601.897,76	3.239.027,28	2.576.519,85	2.855.764,51	3.545.650,28	2.849.681,05	2.785.407,76	4.244.428,50	746.675,98
3.1.00.00.00	Pessoal e Encargos Sociais	1.224.970,27	1.370.959,08	1.471.723,83	1.448.219,28	1.457.777,76	1.524.127,88	1.446.138,46	1.493.825,29	1.519.292,28	1.559.033,92	1.565.757,80	2.543.167,49	0,00
3.1.71.00.00	Transf. Convênios Públicos Med Cont.Rat	0,00	0,00	2.060,25	2.045,72	2.033,31	2.028,65	2.030,27	2.027,84	2.233,53	2.017,94	2.013,10	2.007,59	0,00
3.1.71.70.00	Ratelo pela Particp. Consórcio Público	0,00	0,00	2.060,25	2.045,72	2.033,31	2.028,65	2.030,27	2.027,84	2.233,53	2.017,94	2.013,10	2.007,59	0,00
3.1.90.00.00	Aplicações Diretas	1.224.970,27	1.370.859,08	1.469.663,58	1.446.173,56	1.455.744,45	1.522.099,23	1.444.108,19	1.431.797,45	1.517.058,75	1.557.015,98	1.563.744,70	2.541.159,90	0,00
3.1.90.01.00	Aposentadorias Res.Rem. e Reforma	13.361,06	13.361,06	11.408,19	11.327,74	13.111,54	13.081,44	13.091,93	13.076,20	13.046,21	13.072,36	12.981,13	25.889,83	0,00
3.1.90.03.00	Pensões	5.328,77	5.328,77	7.090,07	7.040,08	5.367,95	5.355,62	5.359,92	5.353,47	5.341,20	5.327,35	5.314,55	10.599,47	0,00
3.1.90.04.00	Contratação por Tempo Determinado	134.211,26	197.222,04	251.718,34	284.268,79	180.361,65	163.265,26	167.169,32	169.312,98	208.303,06	228.057,41	235.981,17	321.529,14	0,00
3.1.90.11.00	Vencimentos e Vari. Fixas- Pessoal Civil	980.957,69	1.051.976,82	961.824,17	910.513,57	1.027.914,11	1.108.423,15	1.026.537,98	1.011.650,93	1.048.217,44	1.054.220,75	1.063.042,39	1.765.139,08	0,00
3.1.90.13.00	Obrigações Patronais	91.111,49	102.970,37	1.972,83	227.463,09	228.233,60	231.973,76	231.949,04	232.403,87	242.150,84	256.398,11	246.425,47	418.003,38	0,00
3.1.90.94.00	Indenizações e Restituições Trabalhistas	0,00	0,00	0,00	5.662,29	755,60	0,00	0,00	0,00	0,00	0,00	0,00	0,00	0,00
3.2.00.00.00	Juros e Encargos da Dívida	2.599,94	0,00	1.972,83	2.096,85	3.891,28	0,00	3.567,61	1.705,13	0,00	1.552,20	1.506,08	1.395,10	0,00
3.2.90.00.00	Aplicações Diretas	2.599,94	0,00	1.972,83	2.096,85	3.891,28	0,00	3.567,61	1.705,13	0,00	1.552,20	1.506,08	1.395,10	0,00
3.2.90.21.00	Juros Sobre Dívida Por Contrato	2.599,94	0,00	1.972,83	2.096,85	3.891,28	0,00	3.567,61	1.705,13	0,00	1.552,20	1.506,08	1.395,10	0,00
3.3.00.00.00	Outras Despesas Correntes	684.231,19	1.066.582,85	956.858,71	1.274.346,48	1.140.228,72	1.714.899,40	1.129.813,78	1.420.234,09	2.026.358,00	1.289.094,93	1.218.143,88	1.699.865,91	746.675,98
3.3.30.00.00	Transf. a Estados e ao Distrito Federal	9.102,85	9.102,85	9.332,83	9.267,01	9.210,86	9.189,70	9.541,15	9.529,68	9.507,83	6.322,10	6.306,94	9.434,01	0,00
3.3.30.41.00	Contribuições	9.102,85	9.102,85	9.332,83	9.267,01	9.210,86	9.189,70	9.541,15	9.529,68	9.507,83	6.322,10	6.306,94	9.434,01	0,00
3.3.50.00.00	Transf.Instit.Privadas S/Finas Lucrativos	2.271,00	44.819,80	24.956,31	71.764,98	25.787,88	39.149,75	28.188,38	28.644,08	58.758,72	128.810,31	35.944,09	35.843,78	0,00
3.3.50.41.00	Contribuições	2.271,00	2.314,42	2.351,54	18.804,32	6.413,20	6.388,48	5.912,38	6.385,91	6.381,25	99.144,45	6.349,42	6.331,70	0,00
3.3.50.43.00	Subvenções Sociais	0,00	42.505,38	22.604,77	52.960,66	19.374,68	32.761,27	22.276,00	22.248,17	52.377,47	29.665,86	29.594,87	29.512,08	0,00
3.3.71.00.00	Transf. a Consórcios Públicos	0,00	0,00	4.125,99	4.086,90	4.072,06	4.062,72	4.065,97	4.061,09	4.893,08	4.041,27	4.031,58	4.020,32	0,00
3.3.71.70.00	Ratelo pela Particp. Consórcio Público	0,00	0,00	4.125,99	4.086,90	4.072,06	4.062,72	4.065,97	4.061,09	4.893,08	4.041,27	4.031,58	4.020,32	0,00
3.3.90.00.00	Aplicações Diretas	672.857,34	1.042.660,20	918.443,58	1.189.219,59	1.101.157,92	1.682.487,23	1.088.018,28	1.377.999,24	1.953.198,37	1.149.921,25	1.171.861,27	1.650.567,80	746.675,98
3.3.90.14.00	Dívidas - Pessoal Civil	33.917,79	38.765,76	35.172,02	46.899,31	22.218,66	39.250,81	43.229,32	38.837,94	66.295,87	27.136,76	34.760,22	21.072,14	0,00




ENTIDADE: PREFEITURA MUNICIPAL
 MUNICIPIO: MEDEIROS
 UF: MINAS GERAIS

Quadro 6 – Memória de Cálculo da Despesa
 Projeção da Despesa para o Período de 2024 a 2027
 Leis de Diretrizes Orçamentárias para o Exercício de 2025
 Projeção da Despesa em 2026

3.3.90.30.00	Material de Consumo	185.165,36	400.827,21	343.107,57	419.427,67	444.517,14	331.678,11	362.056,01	471.337,50	401.449,71	436.339,77	370.720,74	379.410,39	245.654,98	4.7
3.3.90.31.00	Premiação Cull.,Artist.,Client/Desport.	0,00	0,00	0,00	0,00	0,00	1.165,90	0,00	0,00	0,00	12.003,38	0,00	0,00	0,00	0,00
3.3.90.32.00	Material, Bem ou Serviço p/Dist.Gratula	7.092,77	950,61	10.538,71	6.705,64	6.702,76	21.344,57	4.617,43	8.012,14	14.534,92	12.004,72	10.255,11	25.488,85	0,00	0,00
3.3.90.35.00	Serviços de Consultoria	24.870,14	20.112,65	19.405,31	28.777,07	21.481,59	34.245,55	29.639,03	21.295,48	38.223,01	17.259,99	42.264,36	29.455,34	0,00	0,00
3.3.90.36.00	Outros Serviços Terceiros - Pessoa Fisica	6.850,41	40.243,69	9.700,12	11.114,70	11.047,34	20.432,37	11.030,63	9.897,18	16.477,06	13.955,93	14.732,32	13.422,09	0,00	0,00
3.3.90.39.00	Outros Serv. Terceiros - Pessoa Juridica	209.433,45	281.264,40	345.214,97	476.595,63	392.775,68	1.018.492,44	444.256,72	600.061,40	1.229.919,50	431.439,03	470.084,67	883.838,11	501.021,00	7.7
3.3.90.40.00	Serv. de TI e Comunicação - PJ	1.102,11	15.861,60	14.076,82	13.977,57	20.974,49	15.015,21	15.027,26	15.009,19	14.974,79	13.787,78	16.045,48	25.890,48	0,00	0,00
3.3.90.46.00	Auxílio-alimentação	176.447,91	182.014,09	94.428,80	138.498,73	136.607,72	135.886,02	138.036,98	139.910,54	137.961,94	144.096,57	136.058,96	204.211,19	0,00	0,00
3.3.90.47.00	Obrigações Tributárias e Contribuivas	16.513,47	40.062,79	25.929,19	32.957,84	30.143,92	33.912,04	37.994,35	33.787,01	34.616,67	31.297,14	43.951,88	46.175,29	0,00	0,00
3.3.90.91.00	Sentenças Judiciais	6.811,89	20.348,65	19.162,05	10.067,74	23.357,83	9.434,62	10.788,99	37.247,26	6.181,10	6.198,23	30.688,24	12.159,28	0,00	0,00
3.3.90.93.00	Indenizações e Restituições	4.652,04	2.208,75	1.708,02	4.197,69	1.330,79	1.639,59	1.141,36	2.603,60	2.563,80	2.399,95	2.399,29	9.644,64	0,00	0,00
4.0.00.00.00	Despesas de Capital	39.871,10	36.898,08	311.617,51	82.138,01	69.661,66	194.157,14	290.038,04	164.310,99	268.610,14	230.269,16	1.363.070,18	436.988,73	1.383.763,00	4.4
4.4.00.00.00	Investimentos	0,00	10.498,83	279.668,52	49.616,15	28.515,02	167.201,23	248.763,98	130.087,90	241.444,79	196.032,16	1.328.829,80	402.765,41	1.383.763,00	4.4
4.4.71.00.00	Transf. a Consórcios Públicos	0,00	0,00	240,79	370,10	349,44	348,17	348,91	348,49	1.189,00	346,79	345,96	345,05	0,00	0,00
4.4.71.70.00	Ratelo pela Particp. Consórcio Público	0,00	0,00	240,79	370,10	349,44	348,17	348,91	348,49	1.189,00	346,79	345,96	345,05	0,00	0,00
4.4.90.00.00	Aplicações Diretas	0,00	10.498,83	279.427,73	49.246,05	28.166,58	166.853,06	248.415,07	129.739,41	240.255,79	195.885,37	1.328.483,84	402.420,36	1.383.763,00	4.4
4.4.90.51.00	Obras e Instalações	0,00	8.728,56	142.087,21	0,00	25.385,48	24.890,59	69.535,26	17.801,65	121.869,56	14.667,35	1.306.577,88	3.276,32	1.113.236,00	2.2
4.4.90.52.00	Equipamento e Material Permanente	0,00	1.020,29	38.087,87	49.246,05	2.790,10	141.962,47	179.879,81	111.937,76	118.396,23	181.018,02	21.905,96	399.144,04	270.517,00	1.1
4.4.90.61.00	Aquisição de Imóveis	0,00	0,00	99.252,65	0,00	0,00	0,00	0,00	0,00	0,00	0,00	0,00	0,00	0,00	0,00
4.4.90.63.00	Indenizações e Restituições	0,00	749,98	0,00	0,00	0,00	0,00	0,00	0,00	0,00	0,00	0,00	0,00	0,00	0,00
4.6.00.00.00	Amortização da Dívida	39.871,10	26.399,25	31.948,99	32.621,86	41.146,64	26.955,91	41.274,06	34.223,09	27.165,35	34.237,00	34.240,38	34.223,32	0,00	0,00
4.6.90.00.00	Aplicações Diretas	39.871,10	26.399,25	31.948,99	32.621,86	41.146,64	26.955,91	41.274,06	34.223,09	27.165,35	34.237,00	34.240,38	34.223,32	0,00	0,00
4.6.90.71.00	Principal da Dívida Contratual Resgatado	39.871,10	26.399,25	31.948,99	32.621,86	41.146,64	26.955,91	41.274,06	34.223,09	27.165,35	34.237,00	34.240,38	34.223,32	0,00	0,00

Memory Informática Ltda - Belo Horizonte - MG - (0XX) (31) 2126-6388 - memory@memory.com.br



ENTIDADE: PREFEITURA MUNICIPAL
MUNICÍPIO: MEDEIROS
UF: MINAS GERAIS

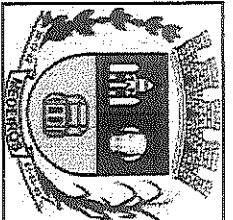
Quadro 6 – Memória de Cálculo da Despesa
Projeção da Despesa para o Período de 2024 a 2027
Leis de Diretrizes Orçamentárias para o Exercício de 2025
Projeção da Despesa em 2026

09 abr 2024 04
FOLHA: 4

Totalizações Mensais 1.951.672,50 2.504.339,99 2.742.172,88 2.806.802,62 2.671.559,42 3.433.184,42 2.869.557,89 3.020.075,50 3.014.260,42 3.079.950,21 4.148.477,94 4.681.417,23 39,8

Relação das despesas incluídas e metodologias

Código	Descrição	Metodologia e Premissas
3.3.90.30.00	Material de Consumo	Ajustes de valores para equilíbrio de Receita e Despesa.
3.3.90.39.00	Outros Serv. Terceiros - Pessoa Jurídica	Ajustes de valores para equilíbrio de Receita e Despesa.
4.4.90.51.00	Obras e Instalações	Ajustes de valores para equilíbrio de Receita e Despesa.
4.4.90.52.00	Equipamento e Material Permanente	Ajustes de valores para equilíbrio de Receita e Despesa.

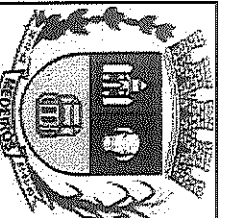


ENTIDADE: PREFEITURA MUNICIPAL
MUNICÍPIO: MEDEIROS
UF: MINAS GERAIS

Quadro 6 – Memória de Cálculo da Despesa
Projeção da Despesa para o Período de 2024 a 2025
Leis de Diretrizes Orçamentárias para o Exercício de 2025
Projeção da Despesa em 2027

Código	Descrição	Janeiro	Fevereiro	Março	Abril	Maior	Junho	Julho	Agosto	Setembro	Outubro	Novembro	Dezembro	Gen.
3.0.00.00.00	Despesas Correntes	2.016.950,48	2.603.151,22	2.564.295,91	2.874.521,18	2.745.002,14	3.417.173,78	2.721.393,44	3.012.831,56	3.740.661,05	3.008.413,52	2.938.605,17	4.477.872,07	787.747,03
3.1.00.00.00	Pessoal e Encargos Sociais	1.292.343,63	1.448.256,31	1.552.668,63	1.527.871,34	1.537.955,54	1.607.954,92	1.525.676,08	1.512.685,67	1.602.853,36	1.644.780,79	1.651.874,47	2.683.041,70	0,00
3.1.71.00.00	Transf. Consórcios Públicos Med.Cont.Rat	0,00	0,00	2.173,56	2.158,23	2.145,14	2.140,23	2.141,93	2.139,37	2.356,37	2.128,93	2.123,82	2.118,01	0,00
3.1.71.70.00	Ratido pela Particp. Consórcio Público	0,00	0,00	2.173,56	2.158,23	2.145,14	2.140,23	2.141,93	2.139,37	2.356,37	2.128,93	2.123,82	2.118,01	0,00
3.1.90.00.00	Aplicações Diretas	1.292.343,63	1.448.256,31	1.550.495,07	1.525.713,11	1.535.810,40	1.605.814,69	1.523.534,15	1.510.546,30	1.600.496,99	1.642.651,86	1.649.750,65	2.680.923,69	0,00
3.1.90.01.00	Aposentadorias Res.Rem. e Reforma	14.095,92	14.095,92	12.035,64	11.950,77	13.832,67	13.800,92	13.811,99	13.795,39	13.763,75	13.728,04	13.695,09	27.313,77	0,00
3.1.90.03.00	Pensões	5.621,85	5.621,85	7.480,02	7.427,28	5.663,19	5.650,18	5.664,72	5.647,91	5.634,97	5.620,35	5.606,86	11.182,44	0,00
3.1.90.04.00	Contratação por Tempo Determinado	141.582,88	208.069,25	265.562,85	299.901,46	190.281,54	172.244,85	176.363,63	178.625,19	219.759,73	240.600,57	248.960,13	339.213,24	0,00
3.1.90.11.00	Vencimentos e Vent. Fixas- Pessoal Civil	1.034.910,36	1.109.835,55	1.014.724,50	960.591,82	1.084.449,39	1.169.386,42	1.082.997,57	1.067.291,73	1.105.869,40	1.112.202,89	1.121.509,71	1.862.220,67	0,00
3.1.90.13.00	Obrigações Patronais	96.122,62	108.633,74	250.692,06	238.973,56	240.786,45	244.732,32	244.706,24	245.186,08	285.469,14	270.500,01	259.978,87	440.993,57	0,00
3.1.90.94.00	Indenizações e Resoluções Trabalhistas	0,00	0,00	0,00	5.868,22	787,16	0,00	0,00	0,00	0,00	0,00	0,00	0,00	0,00
3.2.00.00.00	Juros e Encargos da Dívida	2.742,94	0,00	2.081,34	2.212,18	4.105,30	0,00	3.763,83	1.798,91	0,00	1.637,57	1.588,91	1.471,83	0,00
3.2.90.00.00	Aplicações Diretas	2.742,94	0,00	2.081,34	2.212,18	4.105,30	0,00	3.763,83	1.798,91	0,00	1.637,57	1.588,91	1.471,83	0,00
3.2.90.21.00	Juros Sobre Dívida Por Contrato	2.742,94	0,00	2.081,34	2.212,18	4.105,30	0,00	3.763,83	1.798,91	0,00	1.637,57	1.588,91	1.471,83	0,00
3.3.00.00.00	Outras Despesas Correntes	721.863,91	1.158.894,91	1.009.485,84	1.344.437,66	1.202.941,30	1.808.218,86	1.191.953,53	1.498.346,98	2.137.807,69	1.358.985,16	1.285.141,79	1.783.568,54	787.747,03
3.3.30.00.00	Transf. a Estados e ao Distrito Federal	9.603,51	9.603,51	9.846,14	9.776,70	9.717,46	9.695,13	10.065,91	10.063,81	10.030,76	6.669,82	6.653,82	9.982,88	0,00
3.3.30.41.00	Contribuições	9.603,51	9.603,51	9.846,14	9.776,70	9.717,46	9.695,13	10.065,91	10.063,81	10.030,76	6.669,82	6.653,82	9.982,88	0,00
3.3.50.00.00	Transf.Instit.Privadas S/Fin.Lucrativos	2.395,91	47.284,89	26.328,90	75.712,06	27.206,22	41.302,99	29.738,74	30.219,51	61.990,45	135.894,87	37.821,02	37.815,18	0,00
3.3.50.41.00	Contribuições	2.395,91	2.441,71	2.480,87	19.838,56	6.765,93	6.750,40	6.237,56	6.747,69	6.732,22	104.597,39	6.698,64	6.679,94	0,00
3.3.50.43.00	Subvenções Sociais	0,00	44.843,18	23.848,03	56.873,50	20.440,29	34.552,59	23.501,18	23.471,82	55.258,23	31.297,48	31.222,38	31.136,24	0,00
3.3.71.00.00	Transf. a Consórcios Públicos	0,00	0,00	4.352,92	4.322,23	4.286,02	4.286,17	4.289,60	4.284,45	5.162,20	4.263,54	4.253,32	4.241,44	0,00
3.3.71.70.00	Ratido pela Particp. Consórcio Público	0,00	0,00	4.352,92	4.322,23	4.286,02	4.286,17	4.289,60	4.284,45	5.162,20	4.263,54	4.253,32	4.241,44	0,00
3.3.90.00.00	Aplicações Diretas	709.864,49	1.100.006,51	988.957,98	1.254.628,67	1.161.721,60	1.753.934,57	1.147.859,28	1.453.789,21	2.080.624,28	1.213.186,93	1.238.313,63	1.741.349,04	787.747,03
3.3.90.14.00	Díctas - Pessoal Civil	35.783,27	40.897,88	37.106,48	49.478,77	23.440,69	41.409,60	45.606,93	40.974,03	59.392,14	28.629,28	36.872,03	22.231,11	0,00

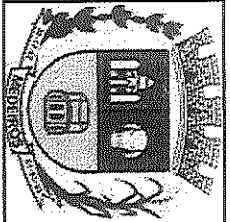
Memory Informática Ltda - Belo Horizonte - MG - (0XX) (31) 2126-6388 - memory@memory.com.br



ENTIDADE: **PREFEITURA MUNICIPAL**
 MUNICIPIO: **MEDEIROS**
 UF: **MINAS GERAIS**

Quadro 6 – Memória de Cálculo da Despesa
Projeção da Despesa para o Período de 2024 a 2027
Leis de Diretrizes Orçamentárias para o Exercício de 2025
Projeção da Despesa em 2027

3.3.90.30.00	Material de Consumo	195.349,45	422.872,71	361.978,49	442.496,19	468.965,58	349.920,41	371.419,09	497.261,06	423.529,44	462.448,46	391.110,38	400.277,96	259.102,03	5.6
3.3.90.31.00	Premiação Cult., Artíst., Científ.Desport.	0,00	0,00	0,00	0,00	0,00	1.230,02	0,00	0,00	0,00	12.663,57	0,00	0,00	0,00	1
3.3.90.32.00	Material, Bem ou Serviço p/Dist.Gratifica	7.482,87	1.002,89	11.118,34	7.074,45	7.071,41	22.516,52	4.871,39	8.452,81	15.334,34	12.664,98	10.819,14	26.890,74	0,00	1
3.3.90.35.00	Serviços de Consultoria	26.238,00	21.210,85	20.472,60	30.359,91	22.653,08	36.129,06	31.480,18	22.466,73	40.325,28	18.209,29	44.588,90	31.075,38	0,00	3
3.3.90.36.00	Outros Serviços Terceiros- Pessoa Física	7.227,18	42.457,09	10.233,63	11.726,01	11.654,94	21.556,15	11.637,53	10.441,52	17.383,30	14.723,51	15.542,60	14.160,30	0,00	1
3.3.90.39.00	Outros Serv. Terceiros - Pessoa Jurídica	220.952,29	296.733,94	364.201,79	502.808,39	403.628,34	1.074.508,52	488.690,84	633.064,78	1.297.565,07	455.168,18	495.939,33	932.449,21	528.645,00	7.6
3.3.90.40.00	Serv. de TI e Comunicação - PJ	1.162,73	16.733,99	14.851,05	14.746,34	22.128,09	15.841,05	15.853,76	15.834,70	15.798,40	14.546,11	16.927,98	27.103,46	0,00	1
3.3.90.46.00	Auxílio-alimentação	186.152,55	192.024,86	99.622,38	146.116,16	144.121,14	143.359,75	145.629,01	147.605,62	145.549,85	152.023,99	143.542,20	215.442,81	0,00	1.8
3.3.90.47.00	Obrigações Tributárias e Contributivas	17.421,71	42.266,24	27.355,30	34.770,52	31.801,84	35.777,20	40.084,04	35.645,30	36.520,69	33.018,48	46.263,73	48.714,93	0,00	2
3.3.90.91.00	Sentenças Judiciais	7.186,54	21.467,83	20.215,98	10.621,47	24.642,51	9.953,52	11.382,38	39.295,86	6.521,06	6.539,13	32.376,09	12.828,04	0,00	2
3.3.90.93.00	Indenizações e Restituições	4.907,90	2.330,23	1.801,96	4.428,56	1.403,98	1.729,77	1.204,13	2.746,80	2.704,81	2.531,95	2.331,25	10.175,10	0,00	5
4.0.00.00.00	Despesas de Capital	42.084,01	38.927,48	328.756,47	88.655,60	73.493,06	204.835,79	305.990,13	173.348,10	283.383,70	242.933,96	1.438.039,04	461.023,11	1.459.861,00	5
4.4.00.00.00	Investimentos	0,00	11.076,27	295.050,29	52.345,04	30.083,35	176.397,30	262.446,08	137.242,74	254.724,26	208.813,92	1.401.915,44	424.917,51	1.459.861,00	4.7
4.4.71.00.00	Transf. a Consórcios Públicos	0,00	0,00	254,03	390,46	368,66	367,32	368,10	367,66	1.254,40	365,86	364,99	364,03	0,00	4.7
4.4.71.70.00	Ratêio para Particip. Consórcio Público	0,00	0,00	254,03	390,46	368,66	367,32	368,10	367,66	1.254,40	365,86	364,99	364,03	0,00	4.7
4.4.90.00.00	Aplicações Diretas	0,00	11.076,27	294.796,26	51.954,58	29.714,69	176.029,98	262.077,90	136.875,08	253.469,86	206.448,06	1.401.550,45	424.553,48	1.459.861,00	4.7
4.4.90.51.00	Obras e Instalações	0,00	9.208,63	149.902,01	0,00	26.781,68	26.259,57	73.359,70	18.780,74	128.572,39	15.474,05	1.378.439,66	3.456,52	1.174.465,00	3.0
4.4.90.52.00	Equipamento e Material Permanente	0,00	1.076,41	40.182,70	51.954,58	2.933,01	149.770,41	188.718,20	118.094,34	124.897,47	190.974,01	23.110,79	421.096,96	285.396,00	1.5
4.4.90.61.00	Aquisição de Imóveis	0,00	0,00	104.711,55	0,00	0,00	0,00	0,00	0,00	0,00	0,00	0,00	0,00	0,00	1
4.4.90.93.00	Indenizações e Restituições	0,00	791,23	0,00	0,00	0,00	0,00	0,00	0,00	0,00	0,00	0,00	0,00	0,00	1
4.6.00.00.00	Amortização da Dívida	42.064,01	27.851,21	33.706,18	34.310,56	43.409,71	28.438,49	43.544,13	36.105,36	28.659,44	36.120,04	36.123,60	36.105,60	0,00	4
4.6.90.00.00	Aplicações Diretas	42.064,01	27.851,21	33.706,18	34.310,56	43.409,71	28.438,49	43.544,13	36.105,36	28.659,44	36.120,04	36.123,60	36.105,60	0,00	4
4.6.90.71.00	Principal da Dívida Contratual Resgatado	42.064,01	27.851,21	33.706,18	34.310,56	43.409,71	28.438,49	43.544,13	36.105,36	28.659,44	36.120,04	36.123,60	36.105,60	0,00	4



ENTIDADE: PREFEITURA MUNICIPAL
 MUNICIPIO: MEDEIROS
 UF: MINAS GERAIS

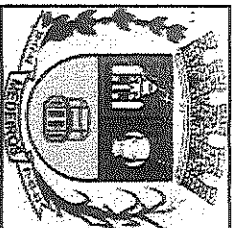
Quadro 6 – Memória de Cálculo da Despesa
 Projeção da Despesa para o Período de 2024 a 2027
 Leis de Diretrizes Orçamentárias para o Exercício de 2025

Projeção da Despesa em 2027

Totalizações Mensais 2.059.014,49 2.642.078,70 2.892.392,38 2.961.176,78 2.818.495,20 3.622.009,57 3.027.383,57 3.186.179,66 4.024.044,75 3.249.347,48 4.376.644,21 4.938.895,18

Relação das despesas incluídas e metodologias

Código	Descrição	Metodologia e Premissas
3.3.90.30.00	Material de Consumo	Ajustes de valores para equilíbrio de Receita e Despesa.
3.3.90.39.00	Outros Serv. Terceiros - Pessoa Jurídica	Ajustes de valores para equilíbrio de Receita e Despesa.
4.4.90.51.00	Obras e Instalações	Ajustes de valores para equilíbrio de Receita e Despesa.
4.4.90.52.00	Equipamento e Material Permanente	Ajustes de valores para equilíbrio de Receita e Despesa.

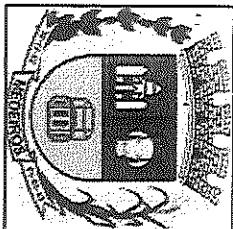


ENTIDADE: PREFEITURA MUNICIPAL
MUNICÍPIO: MEIÉROS
UF: MINAS GERAIS

Quadro 6 – Memória de Cálculo da Despesa
Projeção da Despesa para o Período de 2024 a 2027
Leis de Diretrizes Orçamentárias para o Exercício de 2025
Projeção da Despesa (Anual)

09 abr 2024 04:3
FOLHA: 1

Código	Descrição	2024	2025	2026	
3.0.00.00.00	Despesas Correntes	31.424.123,63	33.315.188,86	34.982.516,26	36.906
3.1.00.00.00	Pessoal e Encargos Sociais	16.676.511,77	17.597.055,24	18.564.893,32	19.585
3.1.71.00.00	Transf. Consórcios Públicos Med.Cont.Rat	18.413,16	19.429,57	20.498,20	21
3.1.71.70.00	Rateio pela Particip. Consórcio Público	18.413,16	19.429,57	20.498,20	21
3.1.90.00.00	Aplicações Diretas	16.658.098,61	17.577.625,67	18.544.395,12	19.564
3.1.90.01.00	Aposentadorias Res.Rem. e Reforma	149.787,34	158.055,62	166.748,69	175
3.1.90.03.00	Pensões	65.401,44	69.011,59	72.807,22	76
3.1.90.04.00	Contratação por Tempo Determinado	2.282.892,75	2.408.908,44	2.541.398,42	2.681
3.1.90.11.00	Vencimentos e Vant. Fixas- Pessoal Civil	11.687.025,10	12.332.148,88	13.010.417,07	13.725
3.1.90.13.00	Obrigações Patronais	2.467.316,74	2.603.512,62	2.746.705,83	2.897
3.1.90.94.00	Indenizações e Restituições Trabalhistas	5.675,24	5.988,52	6.317,89	6
3.2.00.00.00	Juros e Encargos da Dívida	18.223,47	19.229,41	20.287,02	21
3.2.90.00.00	Aplicações Diretas	18.223,47	19.229,41	20.287,02	21
3.2.90.21.00	Juros Sobre Dívida Por Contrato	18.223,47	19.229,41	20.287,02	21
3.3.00.00.00	Outras Despesas Correntes	14.729.388,39	15.698.904,21	16.397.335,92	17.299
3.3.30.00.00	Transf. a Estados e ao Distrito Federal	95.081,17	100.329,66	105.847,81	111
3.3.30.41.00	Contribuições	95.081,17	100.329,66	105.847,81	111
3.3.50.00.00	Transf.Instit. Privadas S/Fin. Lucrativos	471.543,37	497.572,59	524.939,08	553
3.3.50.41.00	Contribuições	151.870,81	160.254,09	169.068,07	178
3.3.50.43.00	Subvenções Sociais	319.672,56	337.318,50	355.871,01	375

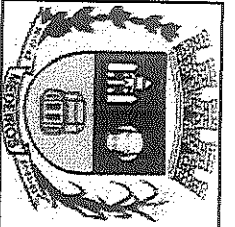


ENTIDADE: PREFEITURA MUNICIPAL
MUNICÍPIO: MEDEIROS
UF: MINAS GERAIS

Quadro 6 – Memória de Cálculo da Despesa
Projeção da Despesa para o Período de 2024 a 2027
Leis de Diretrizes Orçamentárias para o Exercício de 2025

Projeção da Despesa (Anual)

Código	Descrição	Projeção da Despesa (Anual)		
		2024	2025	2026
3.3.71.00.00	Transf. a Consórcios Públicos	37.252,63	39.308,98	41.470,98
3.3.71.70.00	Rateio pela Particip. Consórcio Público	37.252,63	39.308,98	41.470,98
3.3.90.00.00	Aplicações Diretas	14.125.511,22	15.061.692,98	15.725.078,05
3.3.90.14.00	Diárias - Pessoal Civil	393.049,26	414.745,59	437.556,60
3.3.90.30.00	Material de Consumo	4.297.118,04	4.590.772,52	4.783.692,16
3.3.90.31.00	Premiação Cult., Artist., Cientif. Desport.	11.829,73	12.482,73	13.169,28
3.3.90.32.00	Material, Bem ou Serviço p/Dist. Gratuita	115.203,09	121.562,31	128.248,23
3.3.90.35.00	Serviços de Consultoria	293.944,41	310.170,15	327.229,52
3.3.90.36.00	Outros Serviços Terceiros- Pessoa Física	160.706,31	169.577,29	178.904,04
3.3.90.39.00	Outros Serv. Terceiros - Pessoa Jurídica	6.534.402,60	6.995.101,62	7.274.397,00
3.3.90.40.00	Serv. de TI e Comunicação - PJ	163.076,64	172.078,47	181.542,78
3.3.90.46.00	Auxílio-alimentação	1.584.714,68	1.672.190,94	1.764.161,45
3.3.90.47.00	Obrigações Tributárias e Contributivas	365.817,87	386.010,99	407.241,59
3.3.90.91.00	Sentenças Judiciais	172.870,70	182.413,15	192.445,88
3.3.90.93.00	Indenizações e Restituições	32.777,89	34.587,22	36.489,52
4.0.00.00.00	Despesas de Capital	4.375.876,37	4.461.011,14	4.871.383,74
4.4.00.00.00	Investimentos	4.012.784,49	4.077.876,58	4.467.176,79
4.4.71.00.00	Transf. a Consórcios Públicos	3.802,15	4.012,03	4.232,70
4.4.71.70.00	Rateio pela Particip. Consórcio Público	3.802,15	4.012,03	4.232,70
4.4.90.00.00	Aplicações Diretas	4.008.982,34	4.073.864,55	4.462.944,09



ENTIDADE: PREFEITURA MUNICIPAL
MUNICÍPIO: MEDEIROS
UF: MINAS GERAIS


MEDEIROS
LEIS DE DIRETRIZES ORÇAMENTÁRIAS
ANEXO DE METAS FISCAIS
Estimativa e Compensação da Renúncia de Receita

09 abr 2022
FOLHA:

AMF - Demonstrativos VII (LRF, art 4º, §2º, Inciso V

R\$ 1,0

Tributos	Modalidades	Setores/Programas/Beneficiários	Renúncia de Receita Prevista			Compensação
			2025	2026	2027	
Todos os tributos em atraso, inscritos em Anísia dívida ativa			30.000,00	31.656,00	33.397,00	A redução dos juros multas da dívida a considerada na alínea da respectiva lei orçamentária anual
			30.000,00	31.656,00	33.397,00	
Totais:			30.000,00	31.656,00	33.397,00	



ENTIDADE: PREFEITURA MUNICIPAL
MUNICÍPIO: MEDEIROS
UF: MINAS GERAIS

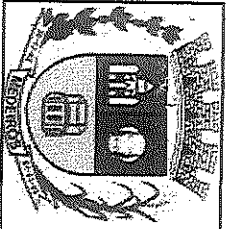
PROJEÇÃO DA DÍVIDA CONSOLIDADA LÍQUIDA e
RESULTADO NOMINAL
LEI DE DIRETRIZES ORÇAMENTARIAS
Exercício de 2025

09 abr 2024 0...

FOLHA:

R\$ un

Especificação	2022 (b)	2023 (c)		2024 (d)		2025 (e)		2026 (f)		2027 (g)	
		Previsto	Realizado (cr)								
Divida Consolidada (I)	6.908.552,20	7.227.727,31	6.245.381,69	6.482.081,66	6.710.250,93	6.945.109,71	7.189,1				
Deduções(II)	8.992.640,01	9.408.099,98	13.019.669,69	13.513.115,07	13.988.776,72	14.478.383,90	14.998,1				
Ativo Disponível	8.920.715,09	9.228.292,13	13.031.325,63	13.525.212,87	14.001.300,36	14.491.345,88	14.998,5				
Haveas Financeiros	347.326,65	363.373,14	385.422,34	400.029,85	414.110,90	428.604,78	443,6				
(-) Restos a Pagar Processados	175.401,73	183.505,29	397.078,38	412.127,65	426.634,54	441.666,75	457,0				
Divida Consolidada Líquida (III)=(I)-(II)	-2.084.087,81	-2.180.372,67	-6.774.287,90	-7.031.033,41	-7.278.525,79	-7.533.274,19	-7.796,9				
Receitas de Privatizações(IV)	0,00	0,00	0,00	0,00	0,00	0,00	0,00				
Passivos Reconhecidos (V)	0,00	0,00	0,00	0,00	0,00	0,00	0,00				
Dívida Fiscal Líquida (III + IV - V)	-2.084.087,81	-2.180.372,67	-6.774.287,90	-7.031.033,41	-7.278.525,79	-7.533.274,19	-7.796,9				
Receitas Primárias adinadas de PPP (VI)	0,00	0,00	0,00	0,00	0,00	0,00	0,00				
Despesas Primárias geradas por PPP	0,00	0,00	0,00	0,00	0,00	0,00	0,00				
Impacto do saldo das PPP (VIII) = (VI) -	0,00	0,00	0,00	0,00	0,00	0,00	0,00				
Receita Corrente Líquida - RCL	25.524.623,66	26.703.756,66	33.478.923,26	34.747.774,45	35.970.896,11	37.229.877,48	38.532,6				
Resultado Primário (IX)	3.448.495,70	3.607.816,20	1.318.125,14	1.368.082,08	1.416.236,57	1.465.806,92	1.517,7				
Juros e Encargos Ativos (X)	0,00	0,00	0,00	0,00	0,00	0,00	0,00				
Juros e Encargos Passivos (XI)	0,00	0,00	0,00	0,00	0,00	0,00	0,00				
Resultado Nominal - acima da linha (XII)	3.448.495,70	3.607.816,20	1.318.125,14	1.368.082,08	1.416.236,57	1.465.806,92	1.517,7				
Resultado Nominal - abaixo da linha	0,00	-96.284,86	-4.690.200,09	-4.850.660,74	-247.492,38	-254.748,40	-263,6				
Resultado Nominal Ajustado - abaixo da	-4.630.404,79	-4.844.329,49	-4.690.200,09	-4.867.958,67	-5.039.310,82	-5.215.686,70	-5.398,2				
Inflação	0,00	4,62	0,00	3,79	3,52	3,50					



ENTIDADE: PREFEITURA MUNICIPAL
MUNICÍPIO: MEDEIROS
UF: MINAS GERAIS

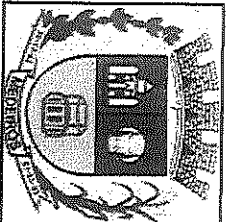
LEI DE DIRETRIZES ORÇAMENTARIAS
ANEXO DE METAS FISCAIS
METAS ANUAIS

EXERCÍCIO DE 2025

09 abr 2024
FOLHA:

AMF - Demonstrativo 2 (LRF, art. 4º, §2º, inciso I)

Especificação	2025				2026				2027			
	Valor Corrente (a)	Valor Constante	% PIB (a/PIB) x	% RCL (a/RCL) x 100	Valor Corrente (a)	Valor Constante	% PIB (a/PIB) x	% RCL (a/RCL) x 100	Valor Corrente (a)	Valor Constante	% PIB (a/PIB) x	% RCL (a/RCL) x 100
RECEITAS PRIMÁRIAS												
Total das Receitas Correntes	37.633.216,71	36.353.571,01	0,00	104,62	39.703.052,63	38.360.437,32	0,00	106,64	41.886.726,02	40.470.267,00	0,00	
(-) Valores Mobiliários	1.518.379,51	1.466.749,91	0,00	4,22	1.601.890,39	1.547.720,18	0,00	4,30	1.689.994,37	1.632.845,00	0,00	
(+) Total das Receitas de Capital	142.983,29	138.121,42	0,00	0,40	150.847,37	145.746,25	0,00	0,40	159.143,98	153.762,00	0,00	
(-) Operações de Crédito - Mercado Interno	0,00	0,00	0,00	0,00	0,00	0,00	0,00	0,00	0,00	0,00	0,00	
(-) Alienação de Bens	0,00	0,00	0,00	0,00	0,00	0,00	0,00	0,00	0,00	0,00	0,00	
(-) Amortização de Empréstimos	0,00	0,00	0,00	0,00	0,00	0,00	0,00	0,00	0,00	0,00	0,00	
Total das receitas primárias (I)	36.257.820,49	35.024.942,52	0,00	100,80	38.252.009,61	36.958.463,39	0,00	102,74	40.356.875,63	38.991.184,19	0,00	0,00
DESPESAS PRIMÁRIAS												
Total das Despesas Correntes	33.315.188,86	32.182.369,46	0,00	92,62	34.982.516,26	33.799.532,62	0,00	93,96	36.906.558,55	35.658.511,00	0,00	
(-) Juros e Encargos da Dívida	19.229,41	18.575,55	0,00	0,05	20.287,02	19.600,99	0,00	0,05	21.402,81	20.679,00	0,00	
(+) Total das Despesas de Capital	4.461.011,14	4.309.322,97	0,00	12,40	4.871.393,74	4.706.650,96	0,00	13,08	5.139.311,45	4.965.518,00	0,00	
(-) Amortização da Dívida	383.134,56	370.106,80	0,00	1,06	404.206,95	390.538,12	0,00	1,09	426.438,33	412.018,00	0,00	
(+) Reserva Contingência ou Reserva do RPPS	0,00	0,00	0,00	0,00	0,00	0,00	0,00	0,00	0,00	0,00	0,00	
Total das despesas primárias (II)	37.373.836,03	36.103.010,08	0,00	103,90	39.429.406,03	38.096.044,47	0,00	105,91	41.598.028,06	40.191.332,24	0,00	0,00



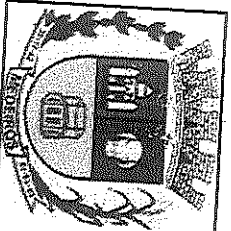
ENTIDADE: PREFEITURA MUNICIPAL
 MUNICIPIO: MEDEIROS
 UF: MINAS GERAIS

LEI DE DIRETRIZES ORÇAMENTARIAS
ANEXO DE METAS FISCAIS
METAS ANUAIS
EXERCÍCIO DE 2025

09 abr 2024
 FOLHA:

Resultado Primário (III) = (I - II)	-1.116.016,54	-1.078.067,66	-0,00	-3,10	-1.177.396,42	-1.137.681,08	0,00	-3,16	-1.242.153,23	-1.200.148,05	0,00
Resultado Nominal - abaixo da linha	-247.492,38	-239.076,87	0,00	-0,69	-254.748,40	-246.133,72	0,00	-0,68	-263.664,60	-254.748,40	0,00
Dívida Consolidada (I)	6.710.250,93	6.482.081,66	0,00	18,66	6.945.109,71	6.710.250,93	0,00	18,66	7.188.188,55	6.945.109,71	0,00
Dívida Consolidada Líquida (III)=(I)-(II)	-7.278.525,79	-7.031.033,41	-0,00	-20,23	-7.533.274,19	-7.278.525,79	-0,00	-20,23	-7.796.938,79	-7.533.274,19	-0,00
Parcelas públicos Privados											
Receitas Primárias advindas de PPP (VI)	0,00	0,00	0,00	0,00	0,00	0,00	0,00	0,00	0,00	0,00	0,00
Despesas Primárias geradas por PPP (VII)	0,00	0,00	0,00	0,00	0,00	0,00	0,00	0,00	0,00	0,00	0,00
Impacto do saldo das PPP (VIII) = (VI - VII)	0,00	0,00	0,00	0,00	0,00	0,00	0,00	0,00	0,00	0,00	0,00

Variáveis	Exercícios		
	2025	2026	2027
Inflação média (% anual) projetada c/ base em índice oficial*	3,52	3,50	
Crescimento do PIB - Fonte: FJP- Fundação João Pinheiro/BGE - Instituto Brasileiro de Geografia e Estatística	2,00	2,00	
Projeção do PIB:	1.067.434.080,00,00	1.088.782.761.600,00	1.110.558.416,83
Receita Corrente Líquida	35.970.896,11	37.229.877,48	38.532.92
Metodologia de cálculo dos valores constantes			
	Ano de 2025 = valores correntes divididos por ...		1,0
	Ano de 2026 = valores correntes divididos por ...		1,0
	Ano de 2027 = valores correntes divididos por ...		1,0



ENTIDADE: PREFEITURA MUNICIPAL
MUNICÍPIO: MEDEIROS
UF: MINAS GERAIS

AL
RF
METAS FISCAIS ATUAIS COMPARADAS COM AS FIXADAS
NOS TRÊS EXERCÍCIOS ANTERIORES

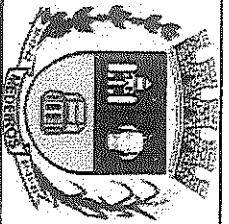
EXERCÍCIO DE 2025

09 ab
FOL

AMF - Demonstrativo 2 (LRF, art. 4º, §2º)

Especificação	2022		2023		2024		2025		2026		2027	
	Valor	%	Valor	%	Valor	%	Valor	%	Valor	%	Valor	%
RECEITAS PRIMÁRIAS												
Total das Receitas Correntes	30.794.821,19	8,00	33.228.923,29	8,00	35.664.496,49	7,00	37.633.216,71	6,00	39.703.052,63	6,00	41.886.726,02	6,00
(-) Valores Mobiliários	1.096.908,01	27,00	1.397.966,42	27,00	1.438.949,50	3,00	1.518.379,51	6,00	1.601.690,39	6,00	1.689.994,37	6,00
(+) Total das Receitas de Capital	2.804.737,00	-41,00	1.663.739,78	-41,00	135.503,51	-92,00	142.983,29	6,00	150.847,37	5,00	159.143,98	5,00
(-) Operações de Crédito - Mercado Interno	0,00	0,00	0,00	0,00	0,00	0,00	0,00	0,00	0,00	0,00	0,00	0,00
(-) Alienação de Bens	0,00	0,00	457.945,00	100,00	0,00	0,00	0,00	0,00	0,00	0,00	0,00	0,00
(-) Amortização de Empréstimos	0,00	0,00	0,00	0,00	0,00	0,00	0,00	0,00	0,00	0,00	0,00	0,00
Total das receitas primárias	32.502.650,16	1,64	33.036.751,65	1,64	34.361.050,50	4,01	36.257.820,49	5,52	38.282.009,61	5,50	40.355.075,63	5,50
DESPESAS PRIMÁRIAS												
Total das Despesas Correntes	25.320.516,37	16,00	29.019.645,67	16,00	31.424.123,63	8,00	33.315.188,86	6,00	34.982.516,26	5,00	36.906.558,55	5,00
(-) Juros e Encargos da Dívida	25.645,71	26,00	18.992,95	26,00	18.223,47	4,00	19.229,41	6,00	20.287,02	5,00	21.402,81	5,00
(+) Total das Despesas de	4.966.937,03	-39,00	3.061.642,46	-39,00	4.375.876,37	43,00	4.461.011,14	2,00	4.871.383,74	9,00	5.139.311,45	9,00
(-) Amortização da Dívida	274.863,18	25,00	343.668,67	25,00	363.091,88	6,00	383.134,56	6,00	404.206,95	5,00	426.438,33	5,00
(+) Reserva Contingência ou Reserva do RPPS	0,00	0,00	0,00	0,00	0,00	0,00	0,00	0,00	0,00	0,00	0,00	0,00
Total das despesas primárias	30.006.944,51	5,70	31.718.626,51	5,70	35.418.684,55	11,66	37.373.836,03	5,52	39.429.406,03	5,50	41.598.028,86	5,50
Resultado Primário (III) = (I) - (II)	2.496.705,67	0,00	1.318.125,14	0,00	-1.057.634,15	-142,38	-1.116.016,54	5,52	-1.177.396,42	5,50	-1.242.153,23	5,50

Memory Informática Ltda - Belo Horizonte - MG - (0XX) (31) 2126-6388 - memory@memory.com.br




ENTIDADE: PREFEITURA MUNICIPAL
MUNICÍPIO: MEDEIROS
UF: MINAS GERAIS

Leis de Diretrizes Orçamentárias
Anexo de Metas Fiscais
Avaliação do Cumprimento das Metas Fiscais do Exercício
Anterior
Exercício 2025

09 abr 2024
FOLHA:

AMF - Demonstrativo 2 (LRF, art. 4º, §2º, inciso I)

Especificação	Metas Previstas			Metas Realizadas			Variação	
	2023 (a)	% PIB	% RCL	2023 (b)	% PIB	% RCL	Valor	%
RECEITAS PRIMÁRIAS								
Total Receitas Correntes	34.566.200,00	0,00	119,53	33.228.923,29	0,00	115,74	1.269.705,23	
(-) Valores Mobiliários	530.818,00	0,00	1,59	1.397.966,42	0,00	4,18	867.148,42	
(+) Total das receitas de capital	133.800,00	0,00	0,40	1.663.739,78	0,00	4,97	1.529.939,78	1,13
(-) Operações de Crédito - Mercado Interno	0,00	0,00	0,00	0,00	0,00	0,00	0,00	
(-) Alienação de Bens	0,00	0,00	0,00	457.945,00	0,00	1,37	457.945,00	
(-) Amortização de Empréstimos	0,00	0,00	0,00	0,00	0,00	0,00	0,00	
(+) Total de receitas primárias (I)	34.169.182,00	0,00	127,96	33.036.751,65	0,00	98,68	1.132.430,35	3,22
DESPESAS PRIMÁRIAS								
Total Despesas Correntes	30.737.912,00	0,00	91,55	29.019.645,67	0,00	86,68	1.628.679,33	5,29
(-) Juros e Encargos da Dívida	40.000,00	0,00	0,12	18.992,95	0,00	0,06	21.007,05	52,52
(+) Total despesas de capital	3.962.089,00	0,00	11,83	3.061.642,46	0,00	9,14	900.445,54	22,72
(-) Amortização da Dívida	300.000,00	0,00	0,90	343.668,67	0,00	1,03	43.668,67	14,56
(+) Reserva Contingência ou Reserva do RPPS	89.587,00	0,00	0,27	0,00	0,00	0,00	89.587,00	100,00
(+) Total de despesas primárias (II)	34.449.587,00	0,00	129,01	31.718.626,51	0,00	94,74	2.730.960,49	7,87



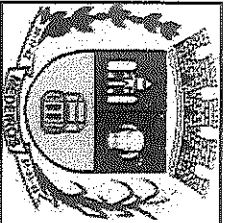
ENTIDADE: PREFEITURA MUNICIPAL
MUNICÍPIO: MEDEIROS
UF: MINAS GERAIS

Quadro 6 – Memória de Cálculo da Despesa
Projeção da Despesa para o Período de 2024 a 2027
Leis de Diretrizes Orçamentárias para o Exercício de 2025
Projeção da Despesa (Anual)

09 abr 2024 04:3
FOLHA: 3

Código	Descrição	Projeção da Despesa (Anual)		
		2024	2025	2026
4.4.90.51.00	Obras e Instalações	2.558.357,69	2.799.579,03	2.848.055,86
4.4.90.52.00	Equipamento e Material Permanente	1.360.794,08	1.179.496,30	1.514.885,60
4.4.90.61.00	Aquisição de Imóveis	89.156,88	94.078,34	99.252,65
4.4.90.93.00	Indenizações e Restituições	673,69	710,88	749,98
4.6.00.00.00	Amortização da Dívida	363.091,88	383.134,56	404.206,95
4.6.90.00.00	Aplicações Diretas	363.091,88	383.134,56	404.206,95
4.6.90.71.00	Principal da Dívida Contratual Resgatado	363.091,88	383.134,56	404.206,95
	Totais:	35.800.000,00	37.776.200,00	39.853.900,00

42.045



ENTIDADE: PREFEITURA MUNICIPAL
MUNICÍPIO: MEDEIROS
UF: MINAS GERAIS

LEIS DE DIRETRIZES ORÇAMENTÁRIAS
ANEXO DE METAS FISCAIS
EVOLUÇÃO DO PATRIMÔNIO LÍQUIDO
Exercício 2025

09 abr 2024
FOLHA:

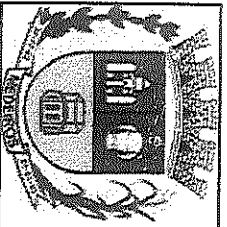
AMF - DEMONSTRATIVO 4 (LRF, art 4º, § 2º, inciso III)

R\$1,00

	2023	%	2022	%	2021
PATRIMÔNIO LÍQUIDO					
Patrimônio / Capital	0,00	0%	0,00	0%	0,00
Reservas	0,00	0%	0,00	0%	0,00
Resultado Acumulado	31.808.304,31	100%	28.001.629,42	100%	8.966.936,08
TOTAL	31.808.304,31	100%	28.001.629,42	100%	8.966.936,08

REGIME PREVIDENCIÁRIO

	2023	%	2022	%	2021
PATRIMÔNIO LÍQUIDO					
Patrimônio	0,00	0%	0,00	0%	0,00
Reservas	0,00	0%	0,00	0%	0,00
Lucros ou Prejuízos Acumulados	0,00	0%	0,00	0%	0,00
TOTAL	0,00	0%	0,00	0%	0,00



ENTIDADE: PREFEITURA MUNICIPAL
 MUNICIPIO: MEDEIROS
 UF: MINAS GERAIS

LEIS DE DIRETRIZES ORÇAMENTÁRIAS
 ANEXO DE METAS FISCAIS
 ORIGEM E APLICAÇÃO DOS RECURSO OBTIDOS COM
 ALIENAÇÃO DE ATIVOS
 Exercício 2025

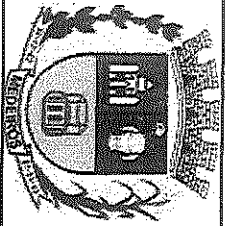
09 abr 2024
 FOLHA:

AMF - DEMONSTRATIVO 4 (LRF, art 4º, § 2º, inciso III)

	2021(a)	2022(b)	
Receitas Realizadas			
Recetas de Capital - Alienação de Ativos	261.469,00	21.182,96	498
Alienação de Bens Móveis	255.720,00	0,00	457
Alienação de Bens Imóveis	0,00	0,00	
Alienação de Bens Intangíveis	0,00	0,00	
Rendimentos de Aplicações Financeiras	5.749,00	21.182,96	40
Saldo Financeiro dos Exercícios Anteriores somado à Alienação de Ativos	6.979,15	268.631,11	787
Despesas Executadas	2021(d)	2022(e)	
Aplicação dos Recursos de Alienação de Ativos (II)	60.316,61	167.466,00	496
Despesas de Capital	60.316,61	167.466,00	496
Investimentos	60.316,61	167.466,00	496
Inversões Financeiras	0,00	0,00	
Amortização da Dívida	0,00	0,00	
Despesas Correntes dos Regimes Previdenciários	0,00	0,00	
Regime Geral de Previdência Social	0,00	0,00	
Regime Próprio de Previdência dos Servidores	0,00	0,00	
Saldo Financeiro	2021(g)	2022(h)	
Valor(III)	206.131,54	61.848,50	63,7
Nota Explicativa	0,00	0,00	
Nota Explicativa	0,00	0,00	
Nota Explicativa	0,00	0,00	
Nota Explicativa	0,00	0,00	

NOTA

Valores destinados para aquisição de veículos.



ENTIDADE: PREFEITURA MUNICIPAL
 MUNICÍPIO: MEDEIROS
 UF: MINAS GERAIS

Leis de Diretrizes Orçamentárias
 Anexo de Metas Fiscais
 Avaliação do Cumprimento das Metas Fiscais do Exercício
 Anterior
 Exercício 2025

09 abr 2024
 FOLHA:

RESULTADO PRIMÁRIO(III)=(I-II)	-280.405,00	-0,00	-0,84	1.318.125,14	0,00	3,94	-1.598.530,14
Dívida Consolidada (I)	7.227.727,31	0,00	21,59	6.245.381,69	0,00	18,65	982.345,62
Dívida Consolidada Líquida (III)=(I)-(II)	-2.180.372,67	-0,00	-6,51	-6.774.287,90	-0,00	-20,23	4.593.915,23
Resultado Nominal - abaixo da linha	-96.284,86	-0,00	-0,29	-4.690.200,09	-0,00	-14,01	4.593.915,23

Fonte:

	Previsão	Realizado	Variação
*Valores PIB no exercício de 2023	1.028.000.000,000,00	1.028.000.000,000,00	
Recetta Corrente Líquida - RCL	26.703.756,65	33.478.923,26	-6.775



UF: MINAS GERAIS
MUNICÍPIO: MEDEIROS
ENTIDADE: PREFEITURA MUNICIPAL

DEMONSTRATIVO DE RISCOS FISCAIS E
PROVIDÊNCIAS
EXERCÍCIO 2025


09 abr 2024 04:

FOLHA 1

ARF - (LRF, art 4º, § 3º)

R\$ 1,00

PASSIVOS CONTINGENTES		PROVIDÊNCIAS	
Descrição	Valor	Descrição	Valor
01 - Demandas Judiciais	35.000,00	Abertura de créditos adicionais, conforme lei 4.320/64.	35.000,00
02 - Dívidas em Processo de Reconhecimento	0,00		0,00
03 - Avais e Garantias Concedidas	0,00		0,00
04 - Assunção de Passivos	0,00		0,00
05 - Assistências Diversas	0,00		0,00
06 - Outros Passivos Contingentes	0,00		0,00
SUBTOTAL	35.000,00	SUBTOTAL	35.000,00
DEMAIS RISCOS FISCAIS PASSIVOS		PROVIDÊNCIAS	
Descrição	Valor	Descrição	Valor
07 - Frustração de Arrecadação	450.000,00	Limitação de empenhos nos termos estabelecidos nesta lei.	450.000,00
08 - Restituição de Tributos a Maior	0,00		0,00
09 - Discrepância de Projeções	0,00		0,00
10 - Outros Riscos Fiscais	0,00		0,00
SUB TOTAL	450.000,00	SUB TOTAL	450.000,00
TOTAL	485.000,00	TOTAL	485.000,00



ENTIDADE: PREFEITURA
MUNICÍPIO: MEDEIROS
UF: MINAS GERAIS

LEIS DE DIRETRIZES ORÇAMENTÁRIAS
ANEXO DE METAS FISCAIS
MARGEM DE EXPANSÃO DAS DESPESAS
OBRIGATÓRIAS DE CARÁTER CONTINUADO
Exercício de 2025

09 abr 2024 04:32

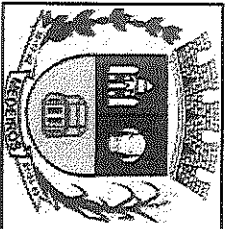
FOLHA 1

AMF - DEMONSTRATIVO 8 (LRF, art 4º, § 2º, inciso V)

Eventos	Valores Previsto Para 2025
Aumento Permanente da Receita	350.000,00
(-) Transferências Constitucionais	0,00
(-) Transferências ao FUNDEB	20.000,00
Saldo Final do Aumento Permanente de Receita (I)	330.000,00
Redução Permanente de Despesa (II)	90.000,00
Margem Bruta (III) = (I+II)	420.000,00
Saldo Utilizado da Margem Bruta (IV)	410.000,00
Impacto de Novas DOCC	410.000,00
Impacto de Novas DOCC geradas para PPP	0,00
Margem Líquida de Expansão de DOCC (V)=(III-IV)	10.000,00

Nota Explicativa

Os valores de aumento permanente de receita tem origem no crescimento do ICMS e nas transferências de recursos do SUS.. O saldo utilizado da margem bruta serão utilizados para aperfeiçoamento e manutenção dos serviços de saúde, educação e assistência social.



ENTIDADE: PREFEITURA MUNICIPAL
MUNICÍPIO: MEDEIROS
UF: MINAS GERAIS

ADENDO ANEXO I E DEMONSTRATIVO VIII - DOCC
LEIS DE DIRETRIZES ORÇAMENTÁRIAS

09 abr 2024
FOLHA:

Exercício de 2025

ITEM	DESCRIÇÃO CARGO	VAGAS EXISTENTES (A)			VAGAS CRIADAS (B)			VAGAS EXTINTAS (C)			TOTAL (A+B - C)	
		Quantidade	Vencimento	Média	Quantidade	Vencimento	Quantidade	Vencimento	Quantidade	Vencimento	Quantidade	Vencimento
0001	Não existe previsão de criação de cargos em 2025.	0	0,00	0,00	0	0,00	0	0,00	0	0,00	0	0,00
TOTAIS		0	0,00	0,00	0	0,00	0	0,00	0	0,00	0	0,00

JUSTIFICATIVA Não existe previsão de criação de cargos em 2025.